

BÁO CÁO VỊ THẾ GIAO DỊCH

Hà Nội, ngày 02 tháng 03 năm 2026

WTI

VỊ THẾ RÒNG CÁC QUỸ ĐẦU CƠ

Ngày	Vị thế			Thay đổi vị thế		% Vị thế mở	
	Mua	Bán	Vị thế ròng	Mua	Bán	Mua	Bán
24/2/2026	191,809	93,622	98,187	9,226	-7,741	7.00%	3.40%
17/2/2026	182,583	101,364	81,219	5,273	10,368	7.10%	3.90%
10/2/2026	177,309	90,995	86,314	-1,037	-6,973	6.60%	3.40%

VỊ THẾ RÒNG CÁC NHÀ SẢN XUẤT

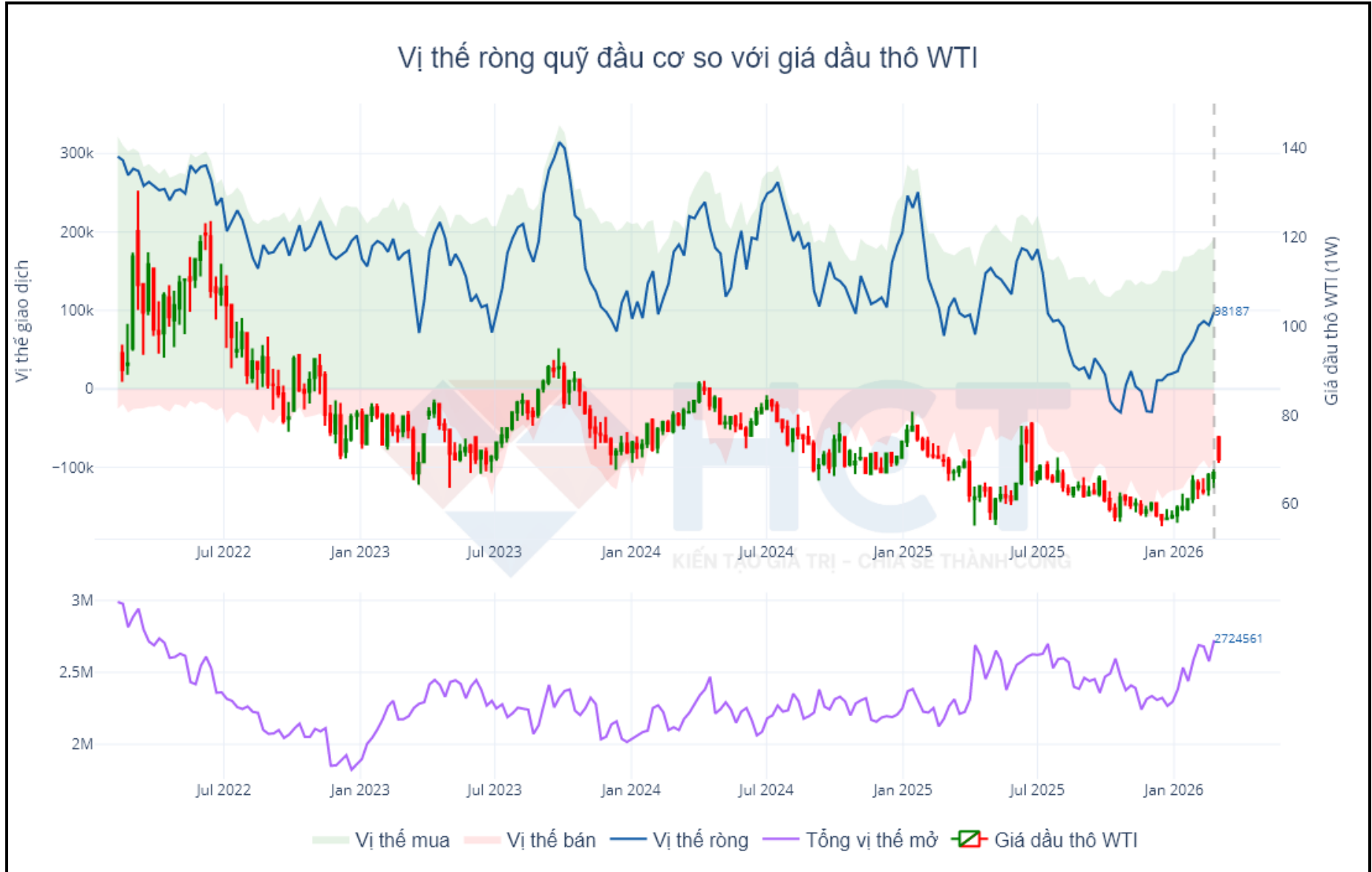
Ngày	Vị thế			Thay đổi vị thế		% Vị thế mở	
	Mua	Bán	Vị thế ròng	Mua	Bán	Mua	Bán
24/2/2026	611,101	468,313	142,788	-24,297	814	22.40%	17.20%
17/2/2026	635,398	467,499	167,899	-4,074	2,084	24.70%	18.10%
10/2/2026	639,472	465,415	174,057	-8,484	-5,410	23.90%	17.40%

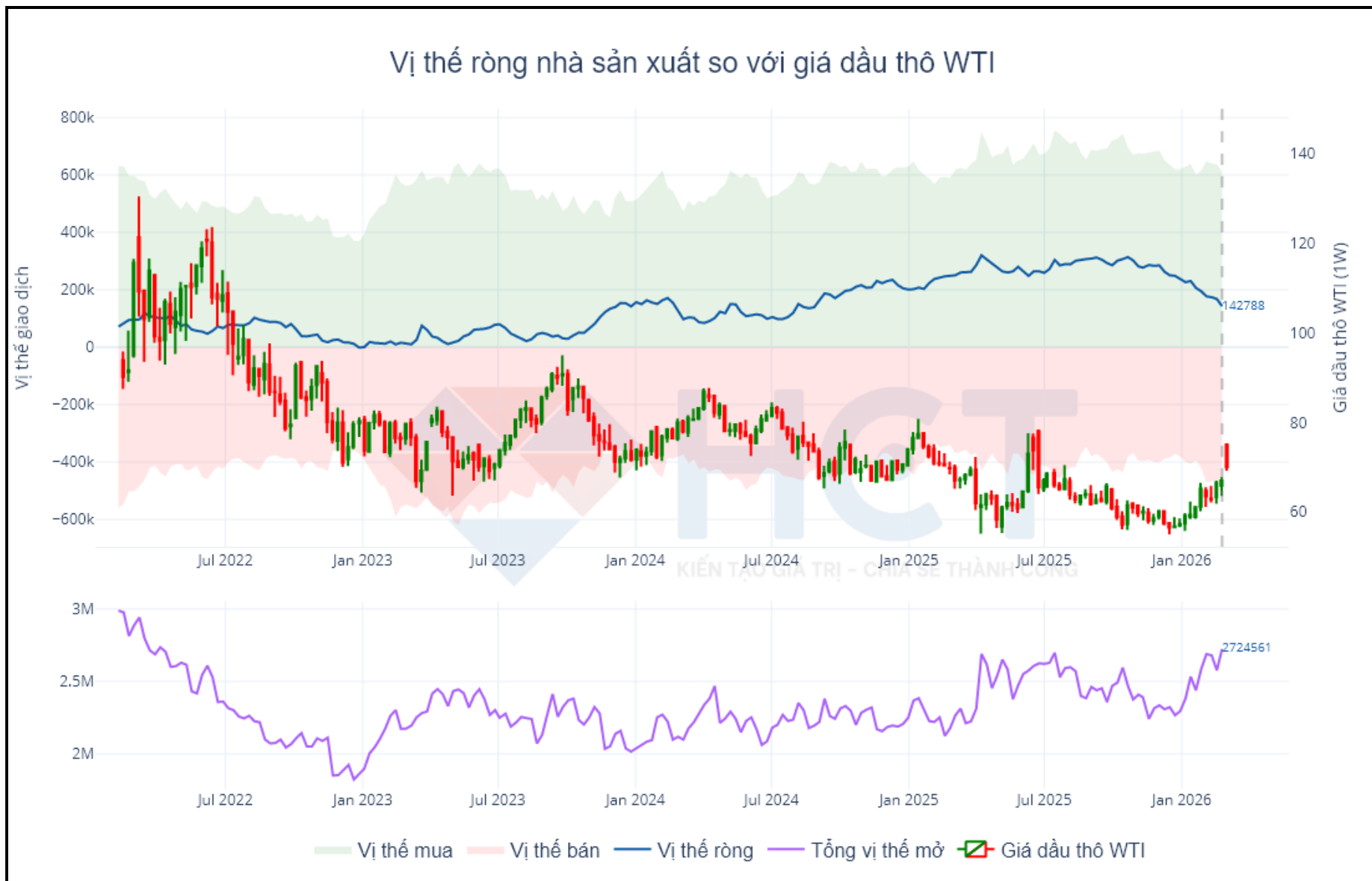
KIẾN TẠO GIÁ TRỊ - CHIA SẺ THÀNH CÔNG

WTI :

- Các quỹ đầu cơ tăng 9226 hợp đồng mua và giảm 7741 hợp đồng bán đưa vị thế dương mua lên mức 98187 hợp đồng
- Các nhà sản xuất giảm 24297 hợp đồng mua và tăng 814 hợp đồng bán đưa vị thế dương mua về mức 142788 hợp đồng







KHÍ TỰ NHIÊN

VỊ THẾ RÒNG CÁC QUỸ ĐẦU CƠ

Ngày	Vị thế			Thay đổi vị thế		% Vị thế mở	
	Mua	Bán	Vị thế ròng	Mua	Bán	Mua	Bán
24/2/2026	154,595	230,301	-75,706	-8,675	40,191	9.50%	14.10%
17/2/2026	163,270	190,110	-26,840	-496	18,216	10.00%	11.60%
10/2/2026	163,766	171,894	-8,128	-6,726	1,508	10.00%	10.50%

VỊ THẾ RÒNG CÁC NHÀ SẢN XUẤT

Ngày	Vị thế			Thay đổi vị thế		% Vị thế mở	
	Mua	Bán	Vị thế ròng	Mua	Bán	Mua	Bán
24/2/2026	276,348	246,064	30,284	-12,907	-7,649	16.90%	15.10%
17/2/2026	289,255	253,713	35,542	7,325	-847	17.70%	15.50%
10/2/2026	281,930	254,560	27,370	-13,069	-3,980	17.20%	15.50%

KIẾN TẠO GIÁ TRỊ - CHIA SẺ THÀNH CÔNG

KHÍ TỰ NHIÊN :

- Các quỹ đầu cơ giảm 8675 hợp đồng mua và tăng 40191 hợp đồng bán đưa vị thế dương bán lên mức 75706 hợp đồng
- Các nhà sản xuất giảm 12907 hợp đồng mua và giảm 7649 hợp đồng bán đưa vị thế dương mua về mức 30284 hợp đồng







BÔNG

VỊ THẾ RÒNG CÁC QUỸ ĐẦU CƠ

Ngày	Vị thế			Thay đổi vị thế		% Vị thế mở	
	Mua	Bán	Vị thế ròng	Mua	Bán	Mua	Bán
24/2/2026	41,071	106,439	-65,368	-1,272	-15,411	10.80%	28.00%
17/2/2026	42,342	121,850	-79,508	346	4,251	10.80%	31.10%
10/2/2026	41,997	117,599	-75,602	-1,225	2,632	10.20%	28.50%

VỊ THẾ RÒNG CÁC NHÀ SẢN XUẤT

Ngày	Vị thế			Thay đổi vị thế		% Vị thế mở	
	Mua	Bán	Vị thế ròng	Mua	Bán	Mua	Bán
24/2/2026	78,002	105,406	-27,404	-18,810	7,351	20.50%	27.70%
17/2/2026	96,812	98,055	-1,243	-15,359	-14,480	24.70%	25.10%
10/2/2026	112,171	112,534	-363	-15,775	-20,405	27.20%	27.30%

KIẾN TẠO GIÁ TRỊ - CHIA SẺ THÀNH CÔNG

BÔNG :

- Các quỹ đầu cơ giảm 1272 hợp đồng mua và giảm 15411 hợp đồng bán đưa vị thế dương bán về mức 65368 hợp đồng
- Các nhà sản xuất giảm 18810 hợp đồng mua và tăng 7351 hợp đồng bán đưa vị thế dương bán lên mức 27404 hợp đồng







ĐƯỜNG

VỊ THẾ RÒNG CÁC QUỸ ĐẦU CƠ

Ngày	Vị thế			Thay đổi vị thế		% Vị thế mở	
	Mua	Bán	Vị thế ròng	Mua	Bán	Mua	Bán
24/2/2026	133,438	374,501	-241,063	5,877	5,162	11.10%	31.10%
17/2/2026	127,562	369,339	-241,777	4,733	34,721	10.20%	29.60%
10/2/2026	122,829	334,618	-211,789	9,281	33,696	9.50%	26.00%

VỊ THẾ RÒNG CÁC NHÀ SẢN XUẤT

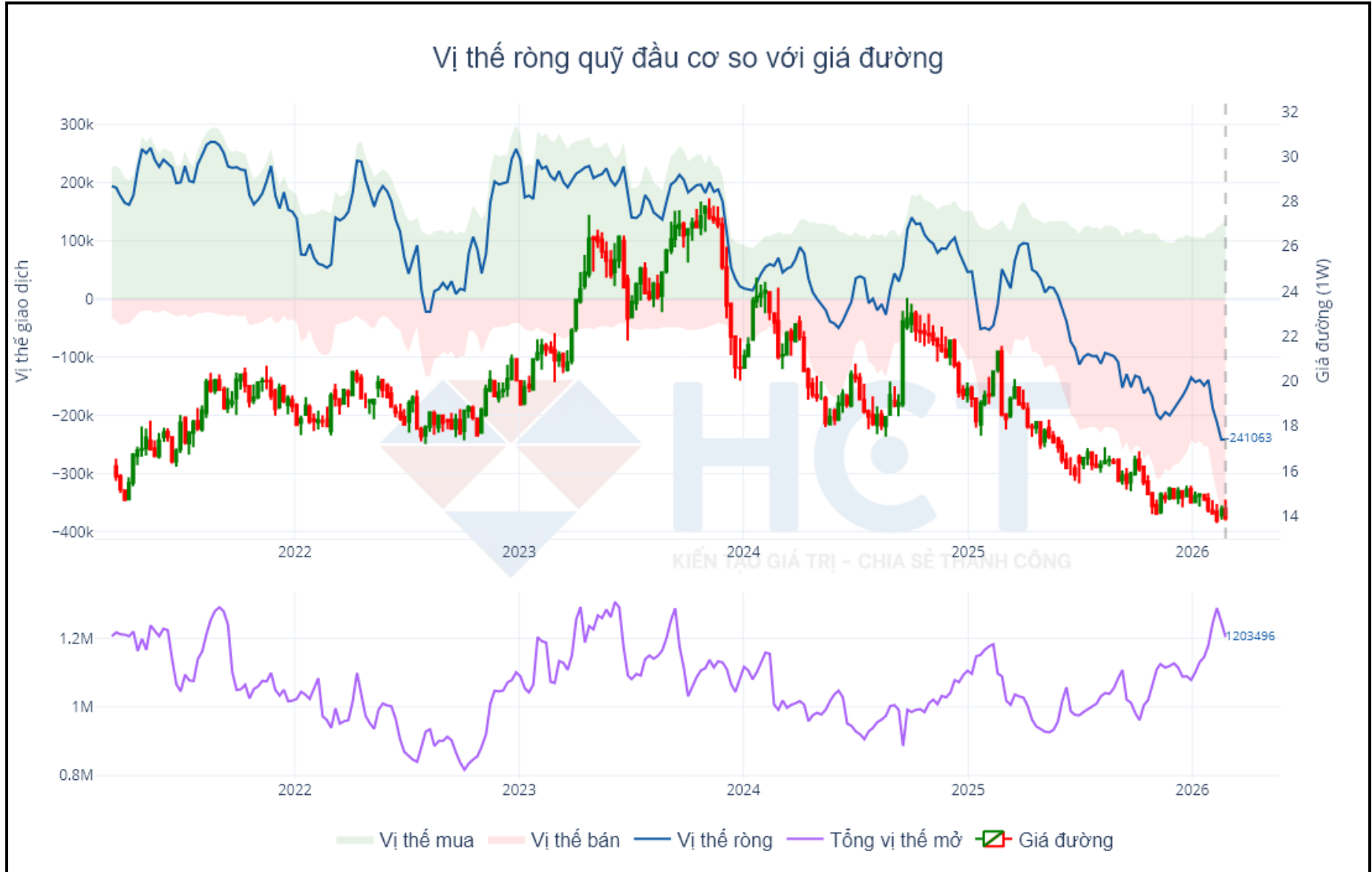
Ngày	Vị thế			Thay đổi vị thế		% Vị thế mở	
	Mua	Bán	Vị thế ròng	Mua	Bán	Mua	Bán
24/2/2026	328,296	291,419	36,877	-55,668	-32,244	27.30%	24.20%
17/2/2026	383,964	323,663	60,301	-6,919	-7,029	30.80%	25.90%
10/2/2026	390,883	330,692	60,191	22,799	6,175	30.30%	25.70%

KIẾN TẠO GIÁ TRỊ - CHIA SẺ THÀNH CÔNG

ĐƯỜNG :

- Các quỹ đầu cơ tăng 5877 hợp đồng mua và tăng 5162 hợp đồng bán đưa vị thế dương bán về mức 241063 hợp đồng
- Các nhà sản xuất giảm 55668 hợp đồng mua và giảm 32244 hợp đồng bán đưa vị thế dương mua về mức 36877 hợp đồng







CA CAO

VỊ THẾ RÒNG CÁC QUỸ ĐẦU CƠ

Ngày	Vị thế			Thay đổi vị thế		% Vị thế mở	
	Mua	Bán	Vị thế ròng	Mua	Bán	Mua	Bán
24/2/2026	24,882	34,873	-9,991	4,596	767	10.30%	14.40%
17/2/2026	20,286	34,107	-13,821	1,189	-83	9.40%	15.80%
10/2/2026	19,097	34,189	-15,092	-823	819	8.00%	14.30%

VỊ THẾ RÒNG CÁC NHÀ SẢN XUẤT

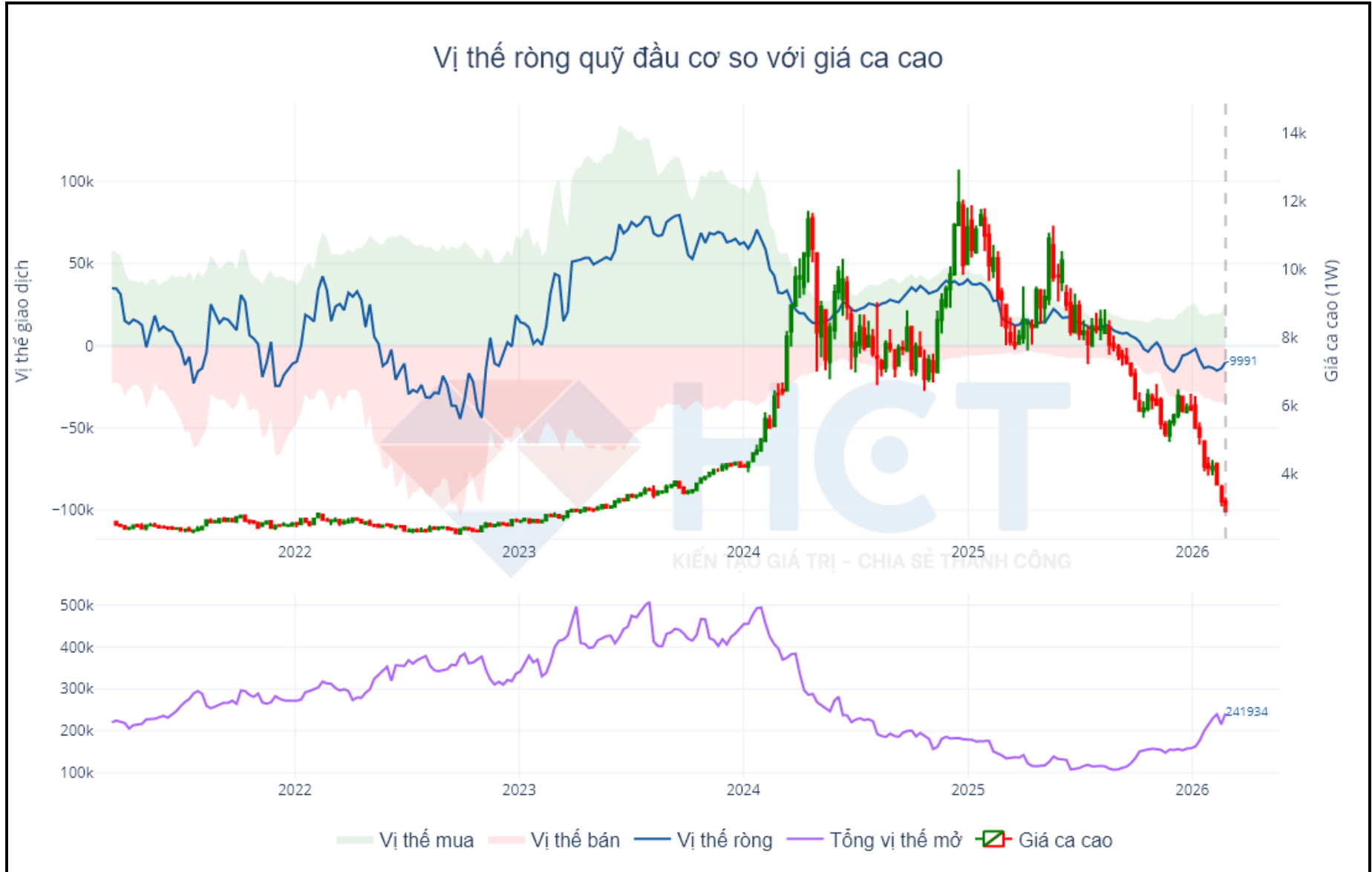
Ngày	Vị thế			Thay đổi vị thế		% Vị thế mở	
	Mua	Bán	Vị thế ròng	Mua	Bán	Mua	Bán
24/2/2026	44,178	67,156	-22,978	-733	5,668	18.30%	27.80%
17/2/2026	44,910	61,488	-16,578	-3,037	-4,086	20.90%	28.60%
10/2/2026	47,947	65,574	-17,627	1,913	3,376	20.00%	27.40%

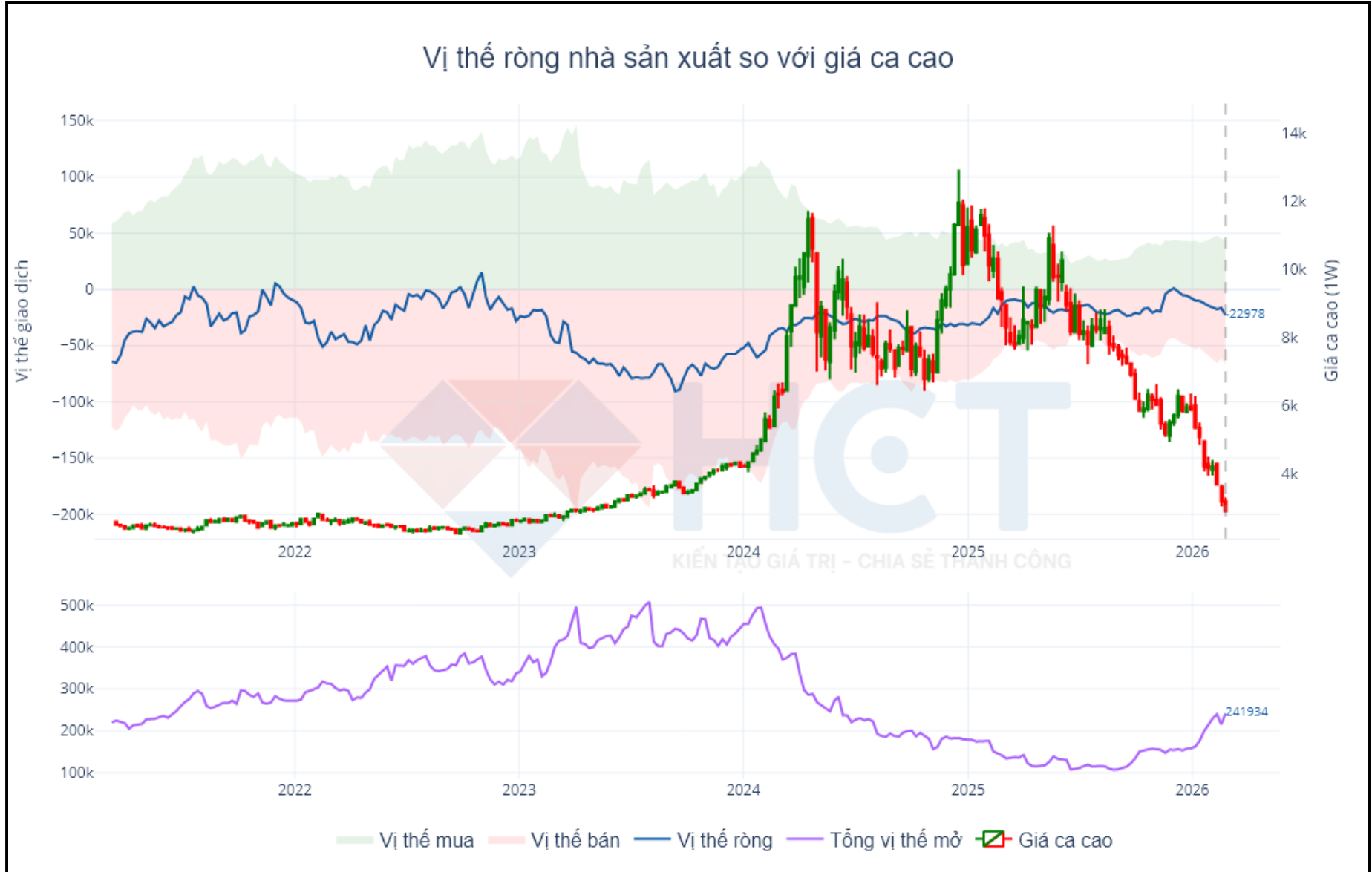
KIẾN TẠO GIÁ TRỊ - CHIA SẺ THÀNH CÔNG

CA CAO :

- Các quỹ đầu cơ tăng 4596 hợp đồng mua và tăng 767 hợp đồng bán đưa vị thế dương bán về mức 9991 hợp đồng
- Các nhà sản xuất giảm 733 hợp đồng mua và tăng 5668 hợp đồng bán đưa vị thế dương bán lên mức 22978 hợp đồng







CÀ PHÊ ROBUSTA

VỊ THỂ RÒNG CÁC QUỸ ĐẦU CƠ

Ngày	Vị thế			Thay đổi vị thế		% Vị thế mở	
	Mua	Bán	Vị thế ròng	Mua	Bán	Mua	Bán
24/2/2026	21,759	22,431	-672	-1,226	1,666	22.50%	23.20%
17/2/2026	22,985	20,765	2,220	1,264	2,600	21.00%	18.90%
10/2/2026	21,721	18,165	3,556	-2,070	4,801	20.60%	17.20%

VỊ THỂ RÒNG CÁC NHÀ SẢN XUẤT

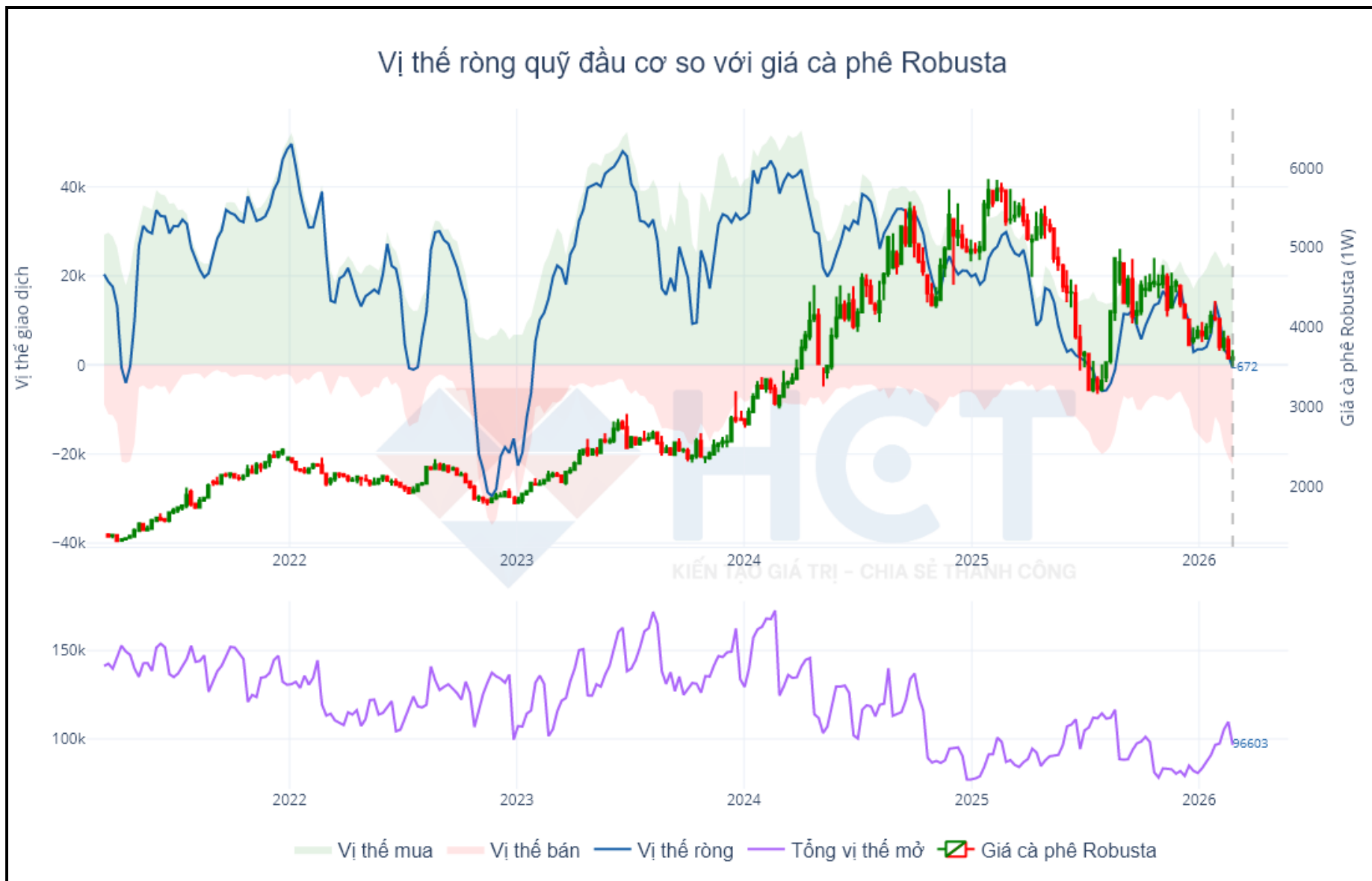
Ngày	Vị thế			Thay đổi vị thế		% Vị thế mở	
	Mua	Bán	Vị thế ròng	Mua	Bán	Mua	Bán
24/2/2026	33,685	27,668	6,017	-4,520	-9,253	34.90%	28.60%
17/2/2026	38,205	36,921	1,284	3,640	1,411	34.90%	33.70%
10/2/2026	34,565	35,510	-945	2,339	-803	32.80%	33.70%

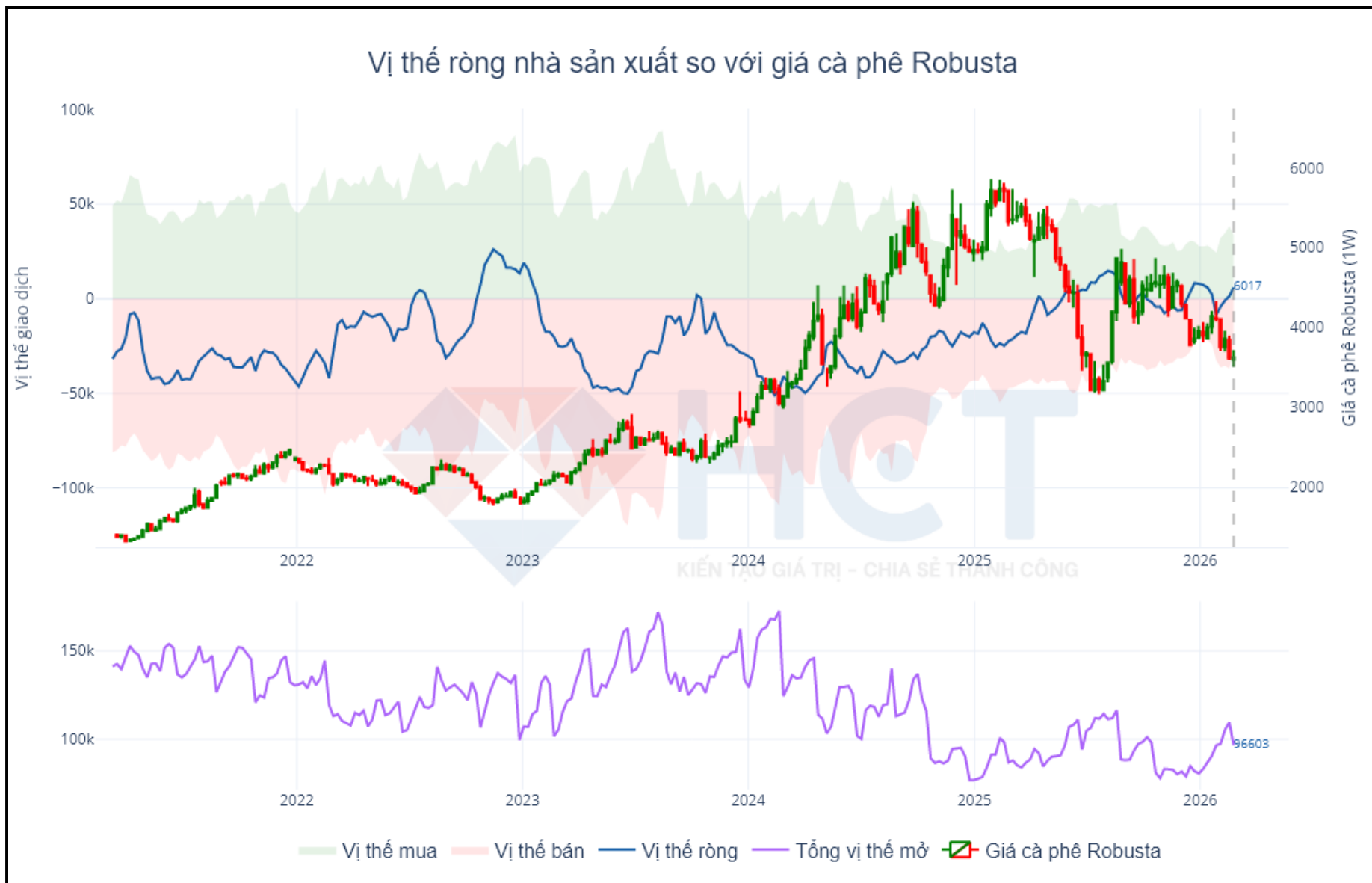
KIẾN TẠO GIÁ TRỊ - CHIA SẺ THÀNH CÔNG

CÀ PHÊ ROBUSTA :

- Các quỹ đầu cơ giảm 1226 hợp đồng mua và tăng 1666 hợp đồng bán đưa vị thế dương bán lên mức 672 hợp đồng
- Các nhà sản xuất giảm 4520 hợp đồng mua và giảm 9253 hợp đồng bán đưa vị thế dương mua lên mức 6017 hợp đồng







CÀ PHÊ ARABICA

VỊ THỂ RÒNG CÁC QUỸ ĐẦU CƠ

Ngày	Vị thế			Thay đổi vị thế		% Vị thế mở	
	Mua	Bán	Vị thế ròng	Mua	Bán	Mua	Bán
24/2/2026	35,879	23,003	12,876	-545	1,308	17.70%	11.40%
17/2/2026	36,424	21,695	14,729	534	2,629	18.90%	11.30%
10/2/2026	35,890	19,066	16,824	-3,336	3,714	15.90%	8.40%

VỊ THỂ RÒNG CÁC NHÀ SẢN XUẤT

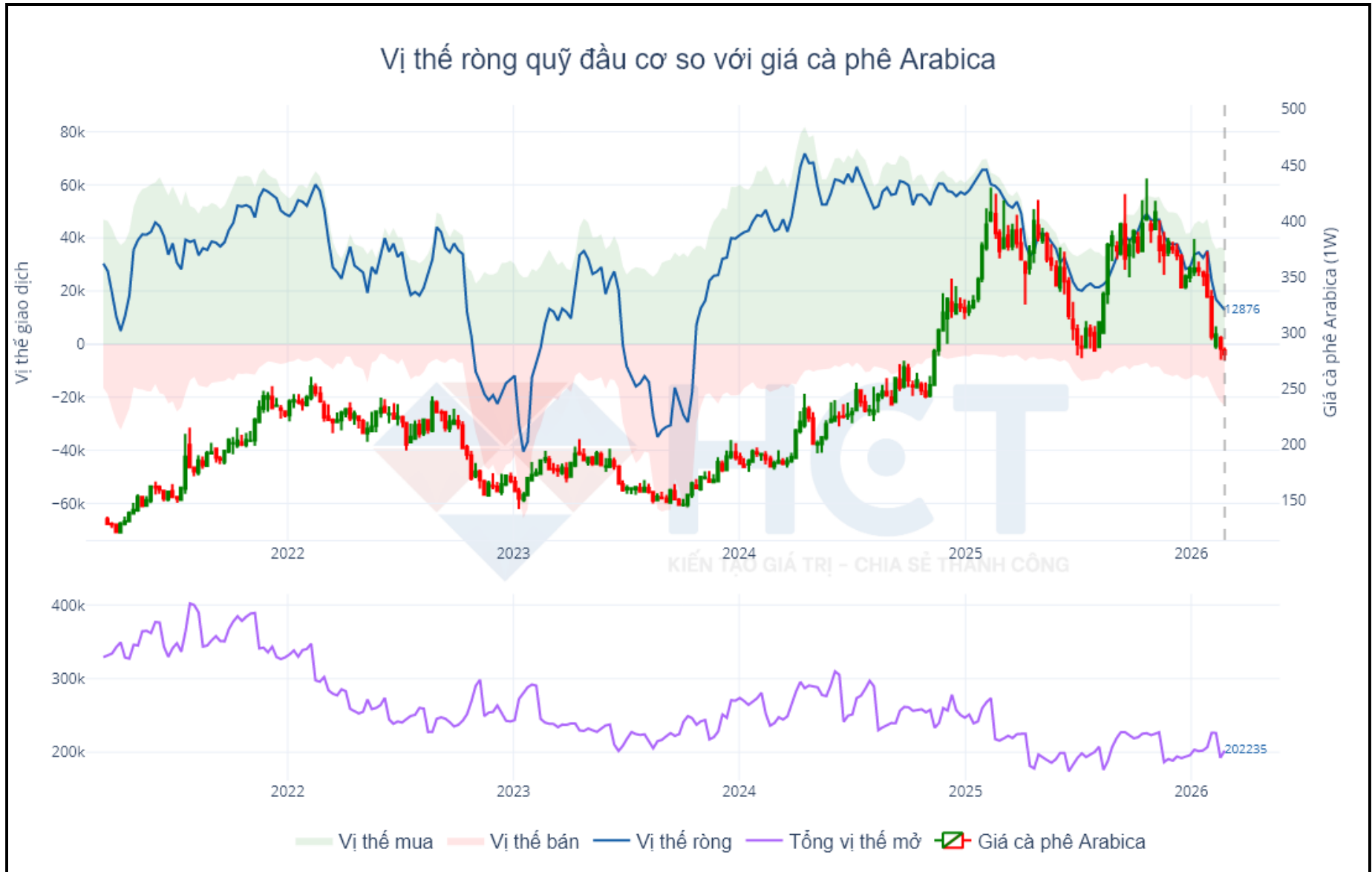
Ngày	Vị thế			Thay đổi vị thế		% Vị thế mở	
	Mua	Bán	Vị thế ròng	Mua	Bán	Mua	Bán
24/2/2026	47,167	63,532	-16,365	2,456	3,610	23.30%	31.40%
17/2/2026	44,711	59,922	-15,211	-14,361	-14,923	23.20%	31.10%
10/2/2026	59,072	74,844	-15,772	-409	-6,737	26.10%	33.10%

KIẾN TẠO GIÁ TRỊ - CHIA SẺ THÀNH CÔNG

CÀ PHÊ ARABICA :

- Các quỹ đầu cơ giảm 545 hợp đồng mua và tăng 1308 hợp đồng bán đưa vị thế dương mua về mức 12876 hợp đồng
- Các nhà sản xuất tăng 2456 hợp đồng mua và tăng 3610 hợp đồng bán đưa vị thế dương bán lên mức 16365 hợp đồng







CAO SU SGX

VỊ THẾ RÒNG CÁC QUỸ ĐẦU CƠ

Ngày	Vị thế			Thay đổi vị thế		% Vị thế mở	
	Mua	Bán	Vị thế ròng	Mua	Bán	Mua	Bán
20/2/2026	27,031	5,252	21,779	695	537	18.10%	3.52%
13/2/2026	26,336	4,715	21,621	3,023	968	17.45%	3.12%
6/2/2026	23,313	3,747	19,566	-858	-429	16.10%	2.59%

VỊ THẾ RÒNG CÁC NHÀ SẢN XUẤT

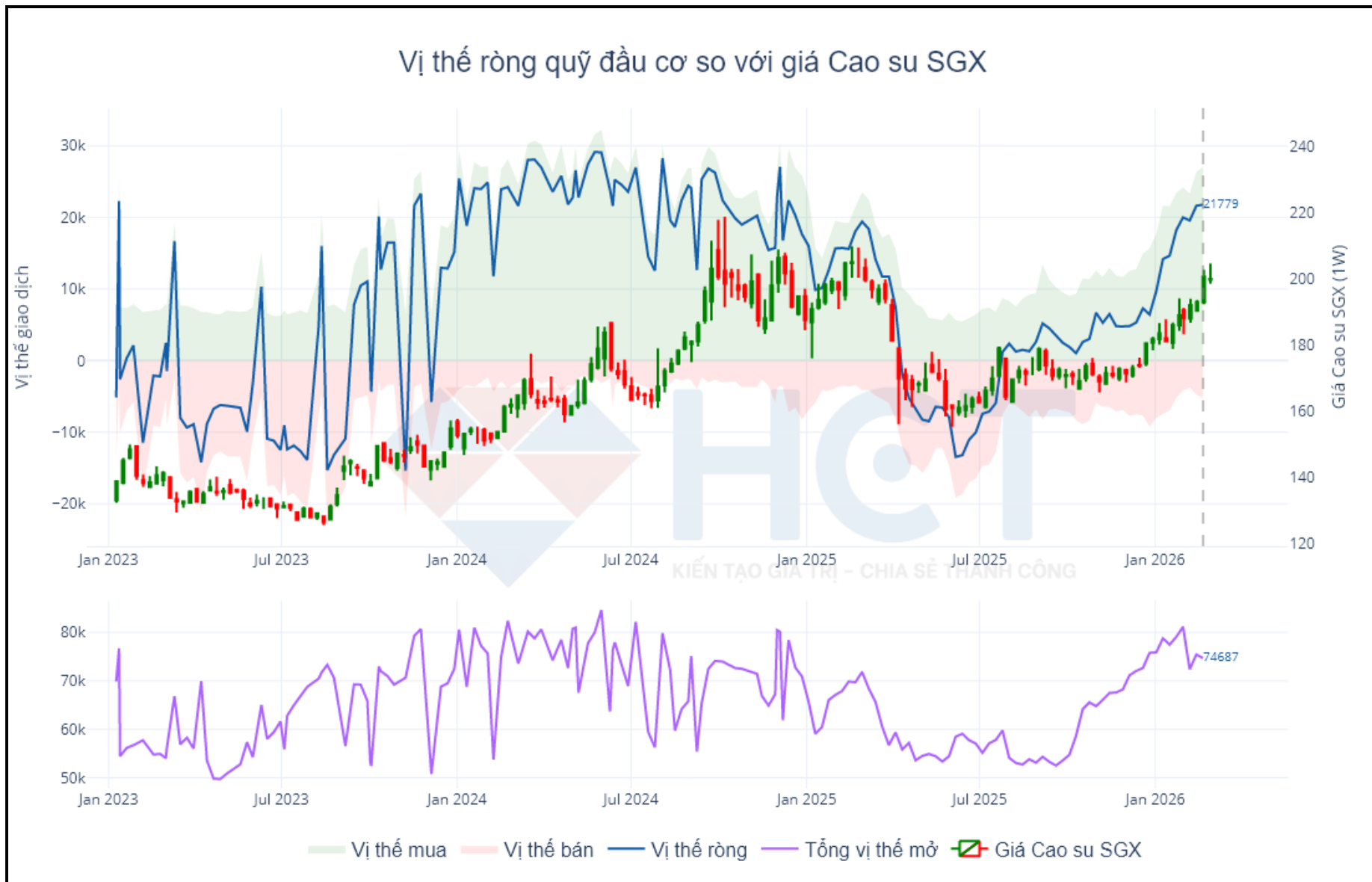
Ngày	Vị thế			Thay đổi vị thế		% Vị thế mở	
	Mua	Bán	Vị thế ròng	Mua	Bán	Mua	Bán
20/2/2026	21,766	53,591	-31,825	-225	-1,273	14.57%	35.88%
13/2/2026	21,991	54,864	-32,873	-210	1,810	14.57%	36.36%
6/2/2026	22,201	53,054	-30,853	-2,853	-4,948	15.33%	36.64%

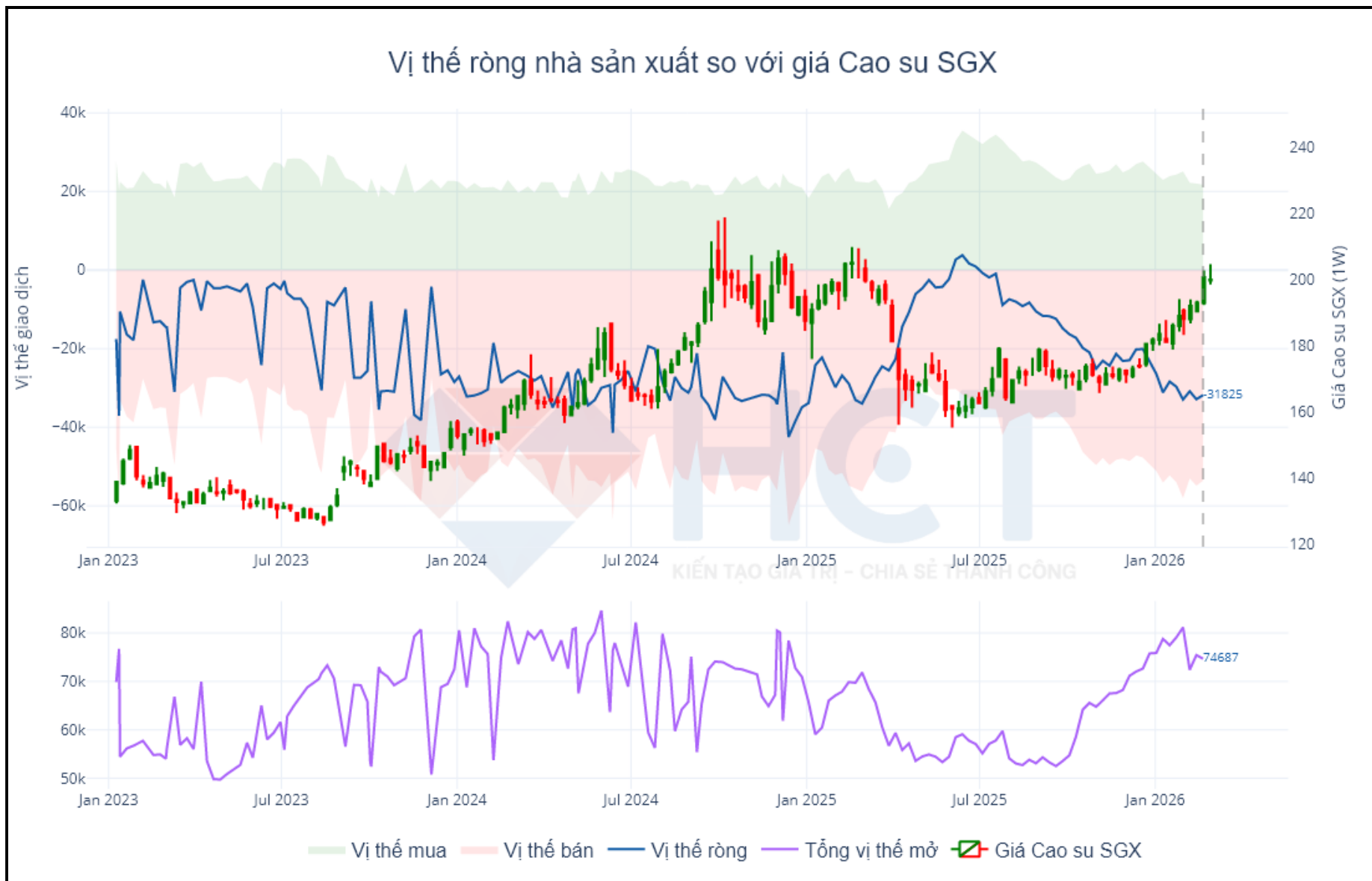
KIẾN TẠO GIÁ TRỊ - CHIA SẺ THÀNH CÔNG

CAO SU SGX :

- Các quỹ đầu cơ tăng 695 hợp đồng mua và tăng 537 hợp đồng bán đưa vị thế dương mua lên mức 21779 hợp đồng
- Các nhà sản xuất giảm 225 hợp đồng mua và giảm 1273 hợp đồng bán đưa vị thế dương bán về mức 31825 hợp đồng







VÀNG

VỊ THẾ RÒNG CÁC QUỸ ĐẦU CƠ

Ngày	Vị thế			Thay đổi vị thế		% Vị thế mở	
	Mua	Bán	Vị thế ròng	Mua	Bán	Mua	Bán
24/2/2026	122,385	22,448	99,937	2,070	-1,808	17.50%	3.20%
17/2/2026	120,314	24,257	96,057	4,158	1,138	16.60%	3.40%
10/2/2026	116,157	23,119	93,038	-1,053	-654	16.00%	3.20%

VỊ THẾ RÒNG CÁC NHÀ SẢN XUẤT

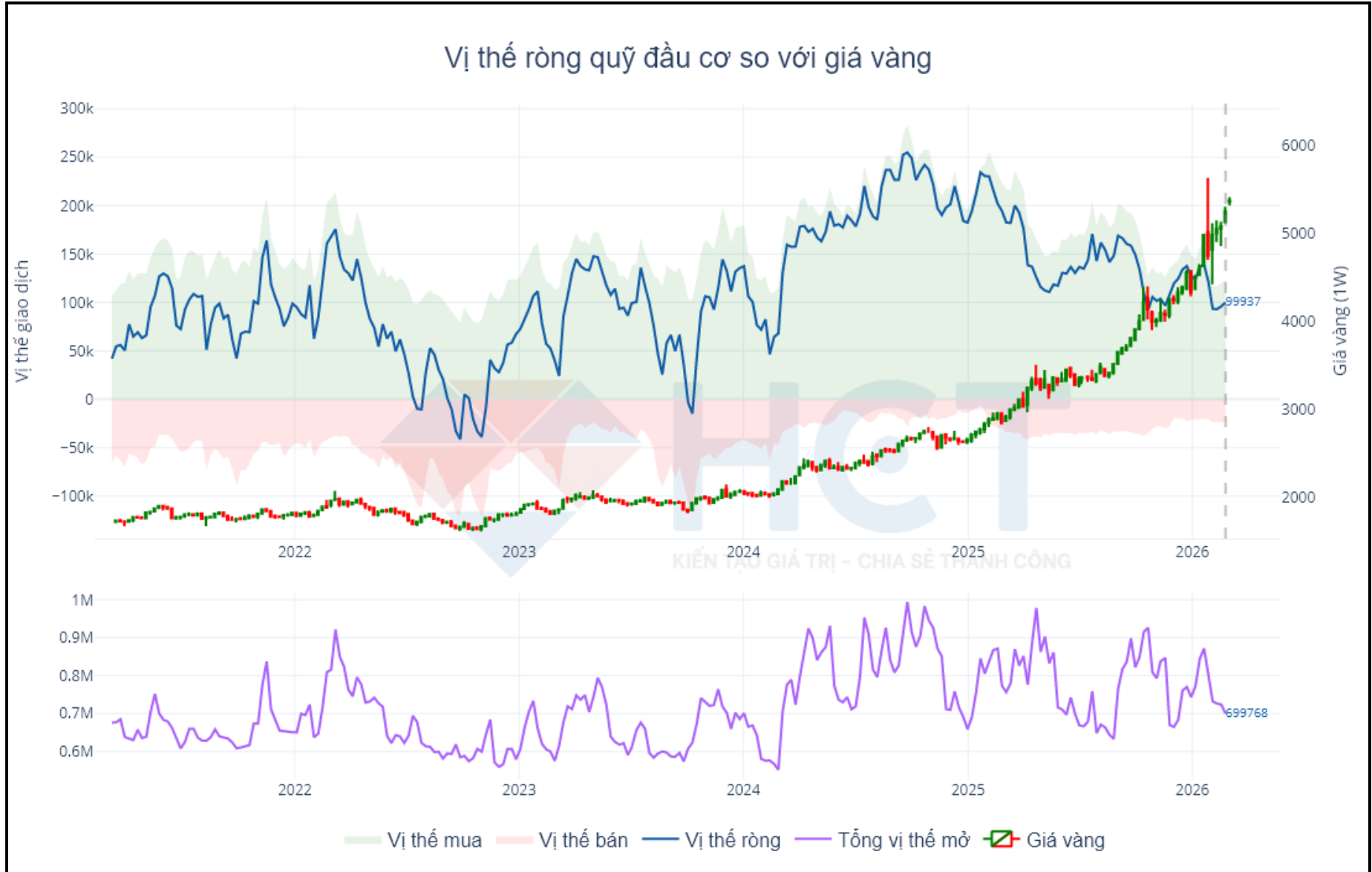
Ngày	Vị thế			Thay đổi vị thế		% Vị thế mở	
	Mua	Bán	Vị thế ròng	Mua	Bán	Mua	Bán
24/2/2026	31,242	56,176	-24,934	-1,959	469	4.50%	8.00%
17/2/2026	33,201	55,706	-22,505	-2,931	-336	4.60%	7.70%
10/2/2026	36,132	56,042	-19,910	3,364	-2,977	5.00%	7.70%

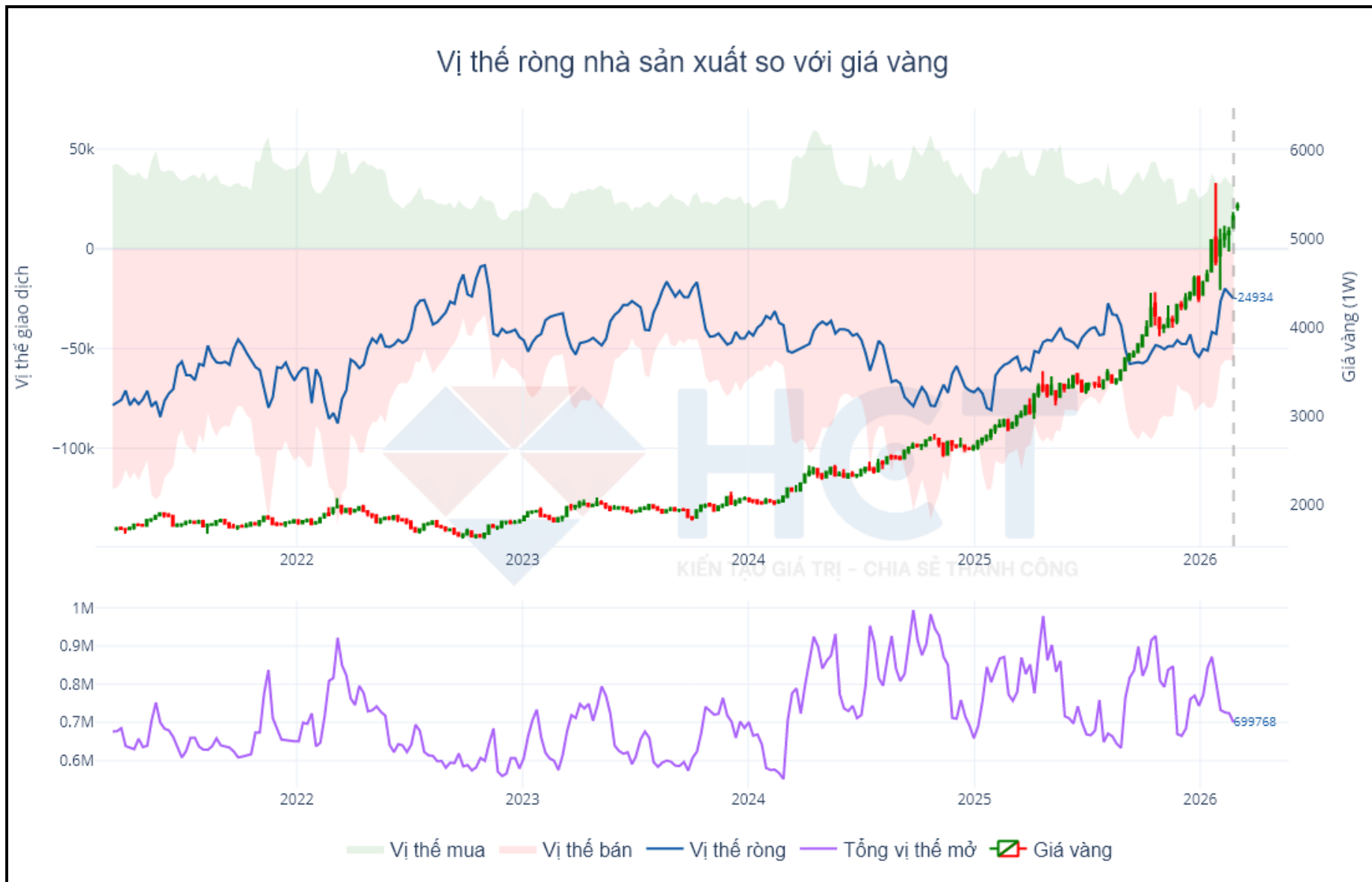
KIẾN TẠO GIÁ TRỊ - CHIA SẺ THÀNH CÔNG

VÀNG :

- Các quỹ đầu cơ tăng 2070 hợp đồng mua và giảm 1808 hợp đồng bán đưa vị thế dương mua lên mức 99937 hợp đồng
- Các nhà sản xuất giảm 1959 hợp đồng mua và tăng 469 hợp đồng bán đưa vị thế dương bán lên mức 24934 hợp đồng







BẠC

VỊ THẾ RÒNG CÁC QUỸ ĐẦU CƠ

Ngày	Vị thế			Thay đổi vị thế		% Vị thế mở	
	Mua	Bán	Vị thế ròng	Mua	Bán	Mua	Bán
24/2/2026	13,328	5,347	7,981	2,025	203	7.90%	3.20%
17/2/2026	11,303	5,143	6,160	-354	-1,929	5.70%	2.60%
10/2/2026	11,657	7,072	4,585	-516	-610	5.80%	3.50%

VỊ THẾ RÒNG CÁC NHÀ SẢN XUẤT

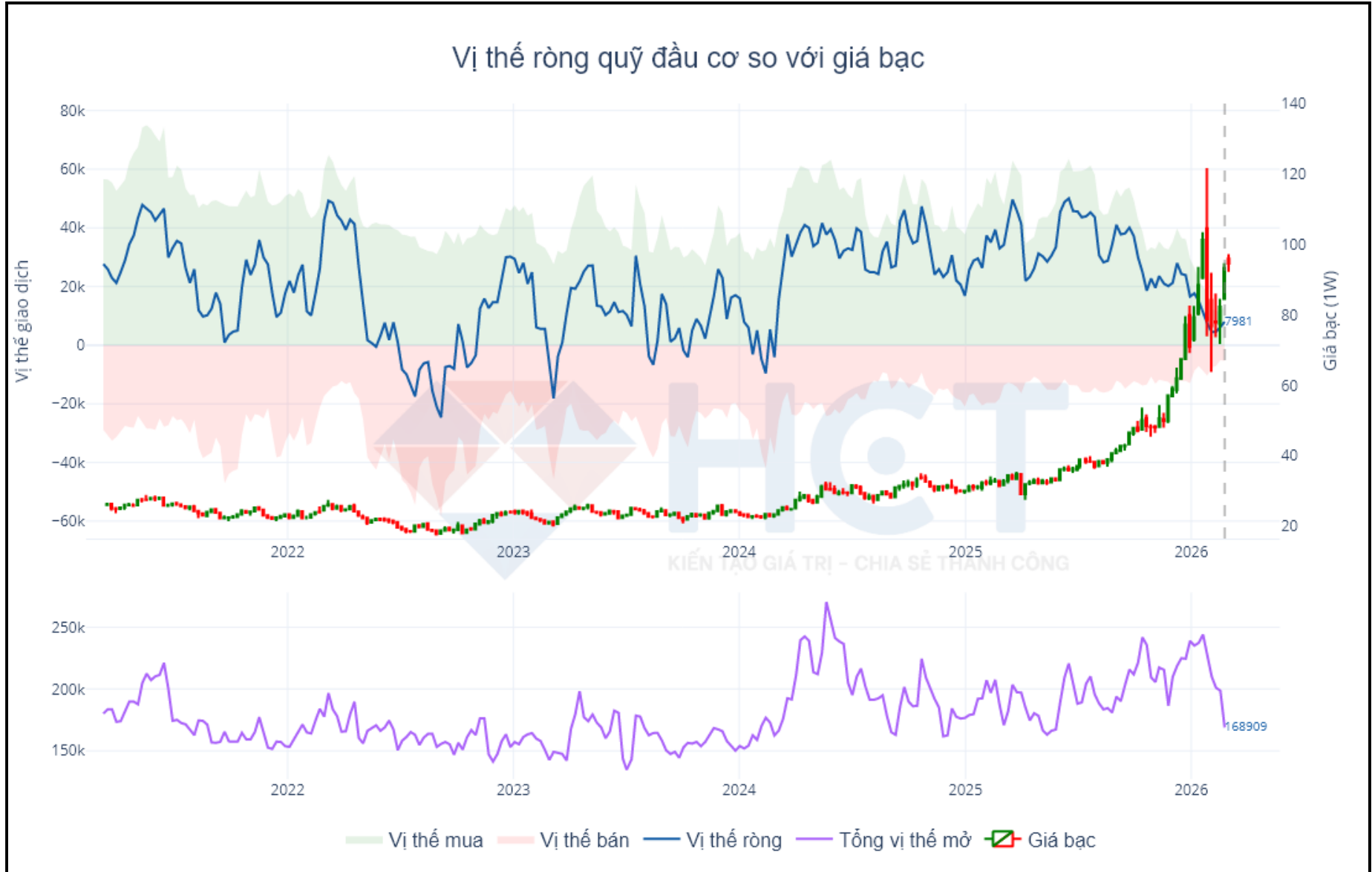
Ngày	Vị thế			Thay đổi vị thế		% Vị thế mở	
	Mua	Bán	Vị thế ròng	Mua	Bán	Mua	Bán
24/2/2026	5,304	22,043	-16,739	-2,265	-2,156	3.10%	13.10%
17/2/2026	7,569	24,199	-16,630	416	-287	3.80%	12.20%
10/2/2026	7,153	24,486	-17,333	-288	-1,851	3.60%	12.20%

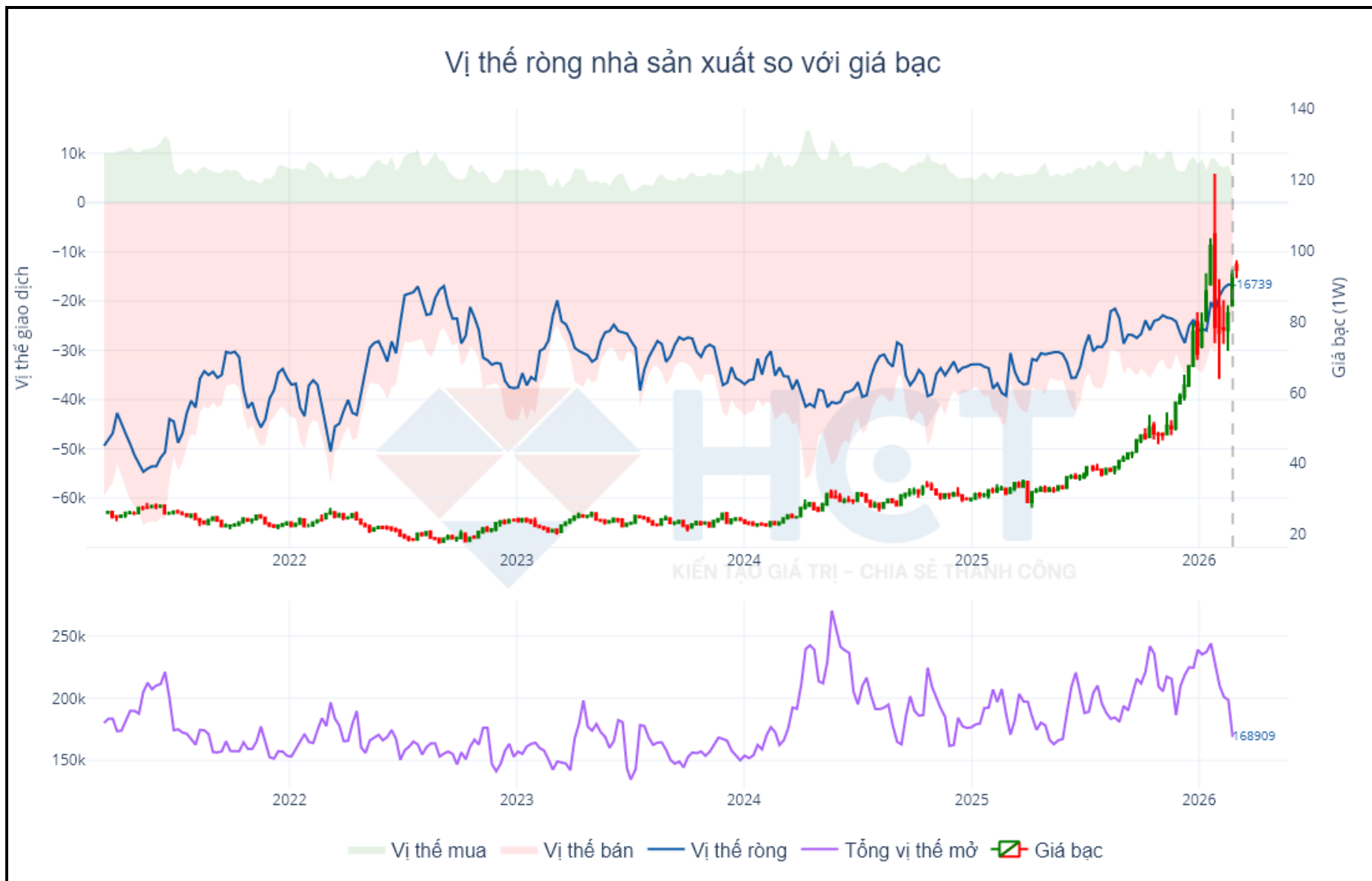
KIẾN TẠO GIÁ TRỊ - CHIA SẺ THÀNH CÔNG

BẠC :

- Các quỹ đầu cơ tăng 2025 hợp đồng mua và tăng 203 hợp đồng bán đưa vị thế dương mua lên mức 7981 hợp đồng
- Các nhà sản xuất giảm 2265 hợp đồng mua và giảm 2156 hợp đồng bán đưa vị thế dương bán lên mức 16739 hợp đồng







ĐỒNG

VỊ THẾ RÒNG CÁC QUỸ ĐẦU CƠ

Ngày	Vị thế			Thay đổi vị thế		% Vị thế mở	
	Mua	Bán	Vị thế ròng	Mua	Bán	Mua	Bán
24/2/2026	64,278	13,319	50,959	85	1,826	22.90%	4.70%
17/2/2026	64,193	11,493	52,700	-3,590	-2,020	21.20%	3.80%
10/2/2026	67,783	13,513	54,270	-806	-763	22.30%	4.40%

VỊ THẾ RÒNG CÁC NHÀ SẢN XUẤT

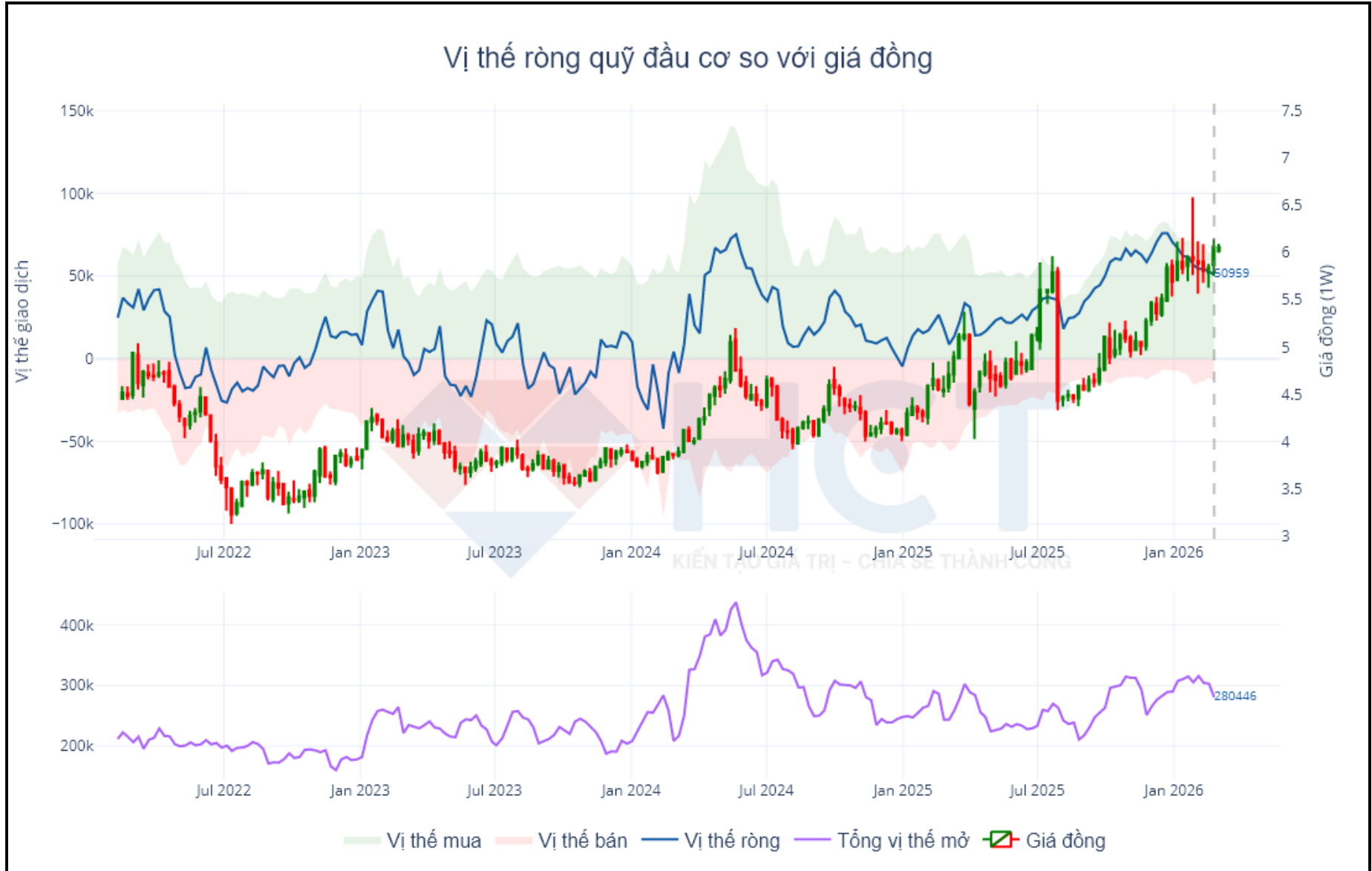
Ngày	Vị thế			Thay đổi vị thế		% Vị thế mở	
	Mua	Bán	Vị thế ròng	Mua	Bán	Mua	Bán
24/2/2026	31,786	127,723	-95,937	-3,093	-3,416	11.30%	45.50%
17/2/2026	34,879	131,140	-96,261	4,103	20,069	11.50%	43.30%
10/2/2026	30,776	111,070	-80,294	-979	-2,319	10.10%	36.50%

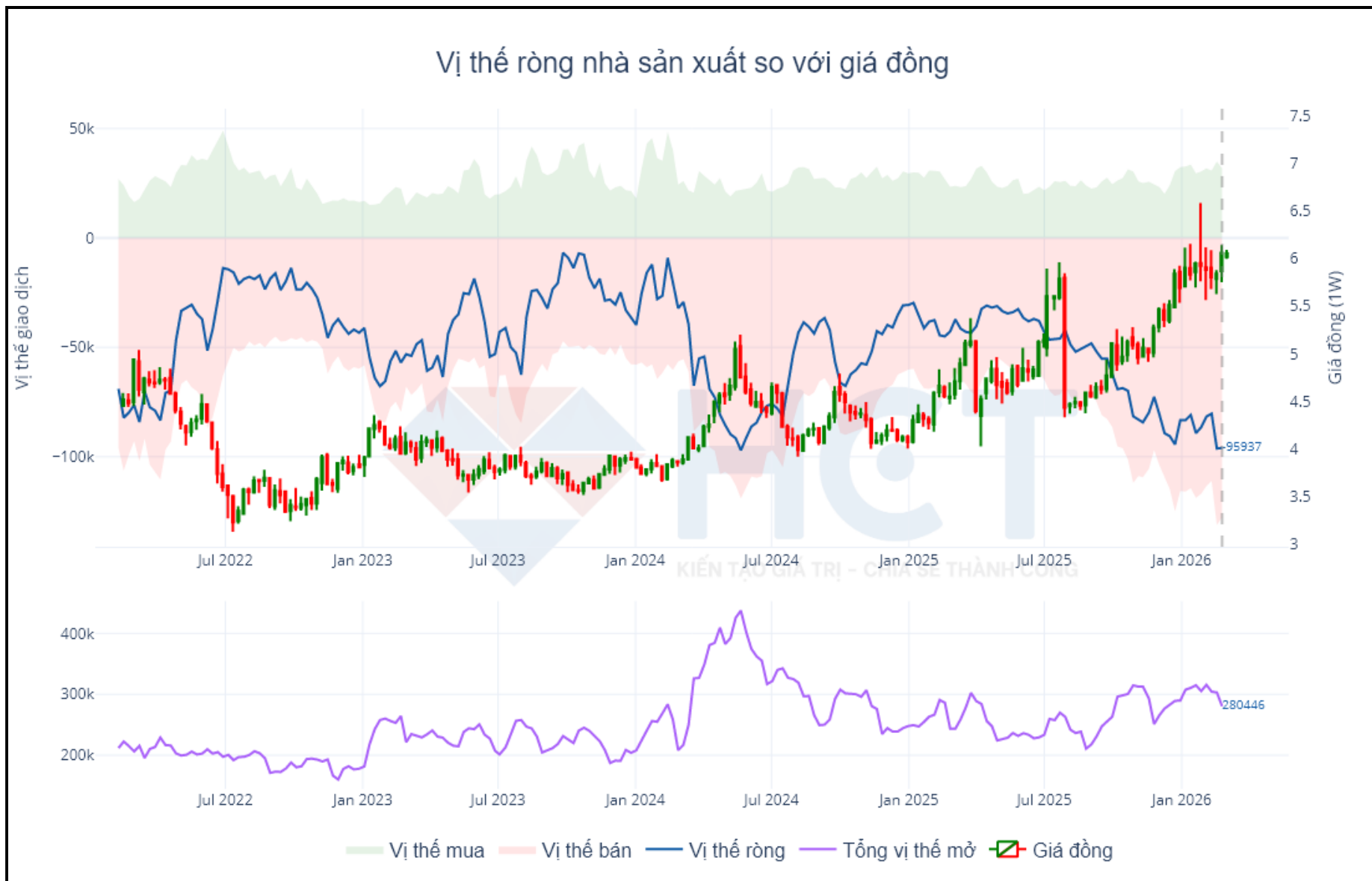
KIẾN TẠO GIÁ TRỊ - CHIA SẺ THÀNH CÔNG

ĐỒNG :

- Các quỹ đầu cơ tăng 85 hợp đồng mua và tăng 1826 hợp đồng bán đưa vị thế dương mua về mức 50959 hợp đồng
- Các nhà sản xuất giảm 3093 hợp đồng mua và giảm 3416 hợp đồng bán đưa vị thế dương bán về mức 95937 hợp đồng







BẠCH KIM

VỊ THẾ RÒNG CÁC QUỸ ĐẦU CƠ

Ngày	Vị thế			Thay đổi vị thế		% Vị thế mở	
	Mua	Bán	Vị thế ròng	Mua	Bán	Mua	Bán
24/2/2026	13,854	9,104	4,750	1,522	75	17.50%	11.50%
17/2/2026	12,332	9,029	3,303	586	-1,180	16.20%	11.80%
10/2/2026	11,745	10,209	1,536	-1,733	-2,186	15.40%	13.40%

VỊ THẾ RÒNG CÁC NHÀ SẢN XUẤT

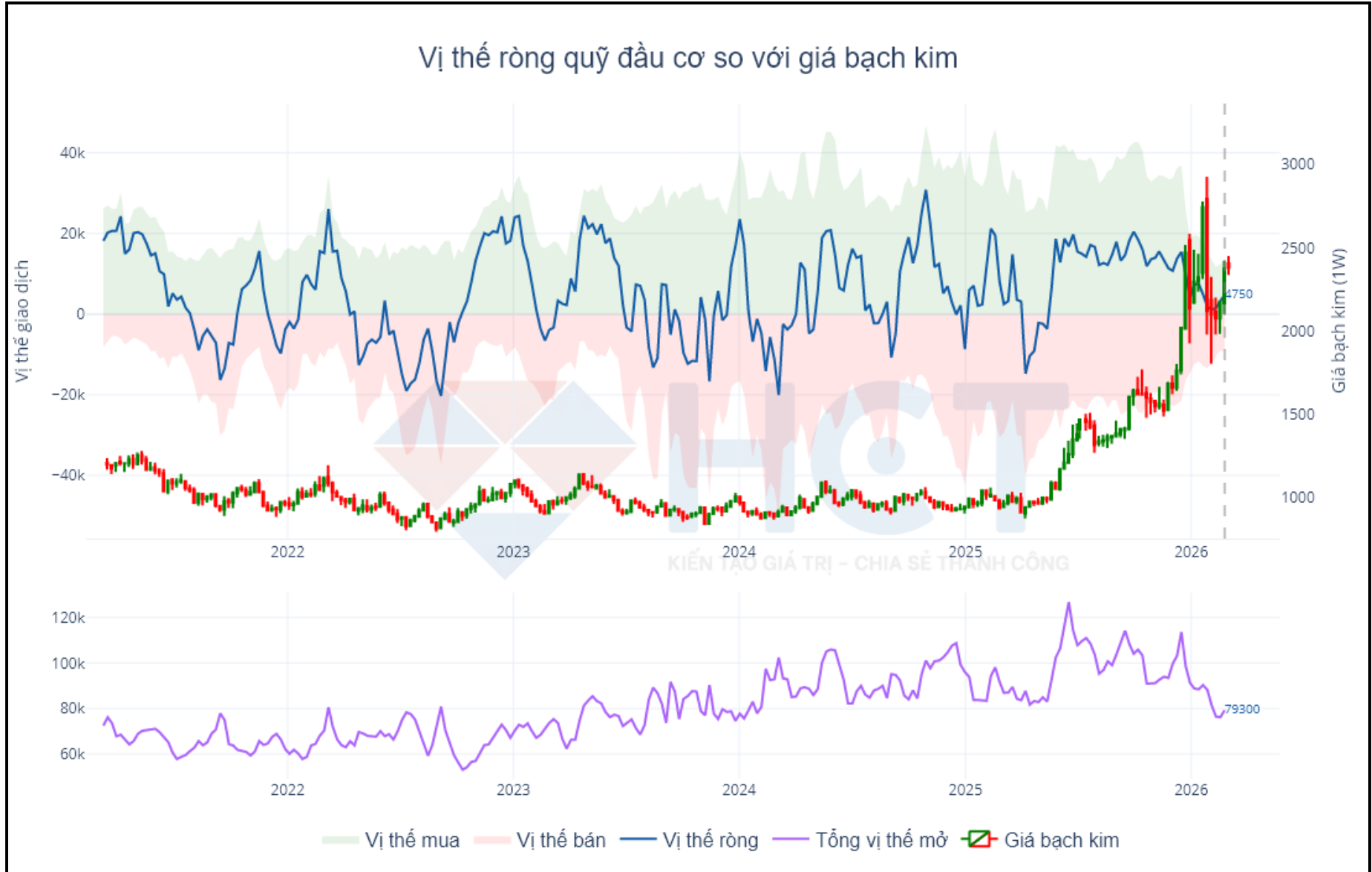
Ngày	Vị thế			Thay đổi vị thế		% Vị thế mở	
	Mua	Bán	Vị thế ròng	Mua	Bán	Mua	Bán
24/2/2026	3,693	16,762	-13,069	-274	519	4.70%	21.10%
17/2/2026	3,967	16,244	-12,277	251	-76	5.20%	21.30%
10/2/2026	3,716	16,319	-12,603	-578	-926	4.90%	21.30%

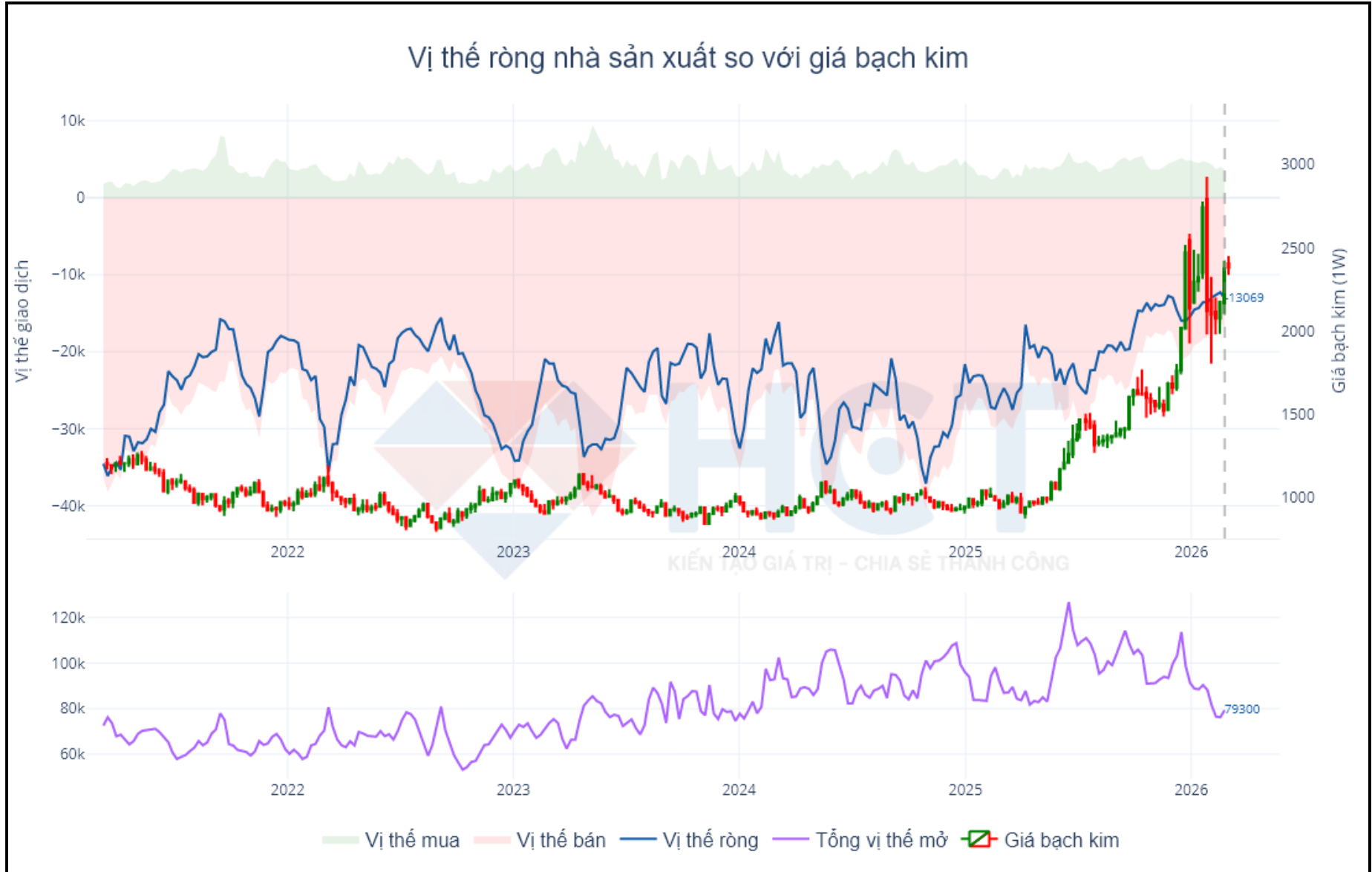
KIẾN TẠO GIÁ TRỊ - CHIA SẺ THÀNH CÔNG

BẠCH KIM :

- Các quỹ đầu cơ tăng 1522 hợp đồng mua và tăng 75 hợp đồng bán đưa vị thế dương mua lên mức 4750 hợp đồng
- Các nhà sản xuất giảm 274 hợp đồng mua và tăng 519 hợp đồng bán đưa vị thế dương bán lên mức 13069 hợp đồng







QUẶNG SẮT SGX

VỊ THẾ RÒNG CÁC QUỸ ĐẦU CƠ

Ngày	Vị thế			Thay đổi vị thế		% Vị thế mở	
	Mua	Bán	Vị thế ròng	Mua	Bán	Mua	Bán
20/2/2026	493,895	576,323	-82,428	-30,776	29,313	12.63%	14.74%
13/2/2026	524,671	547,010	-22,339	-64,555	29,877	13.45%	14.03%
6/2/2026	589,226	517,133	72,093	-20,547	92,707	15.50%	13.60%

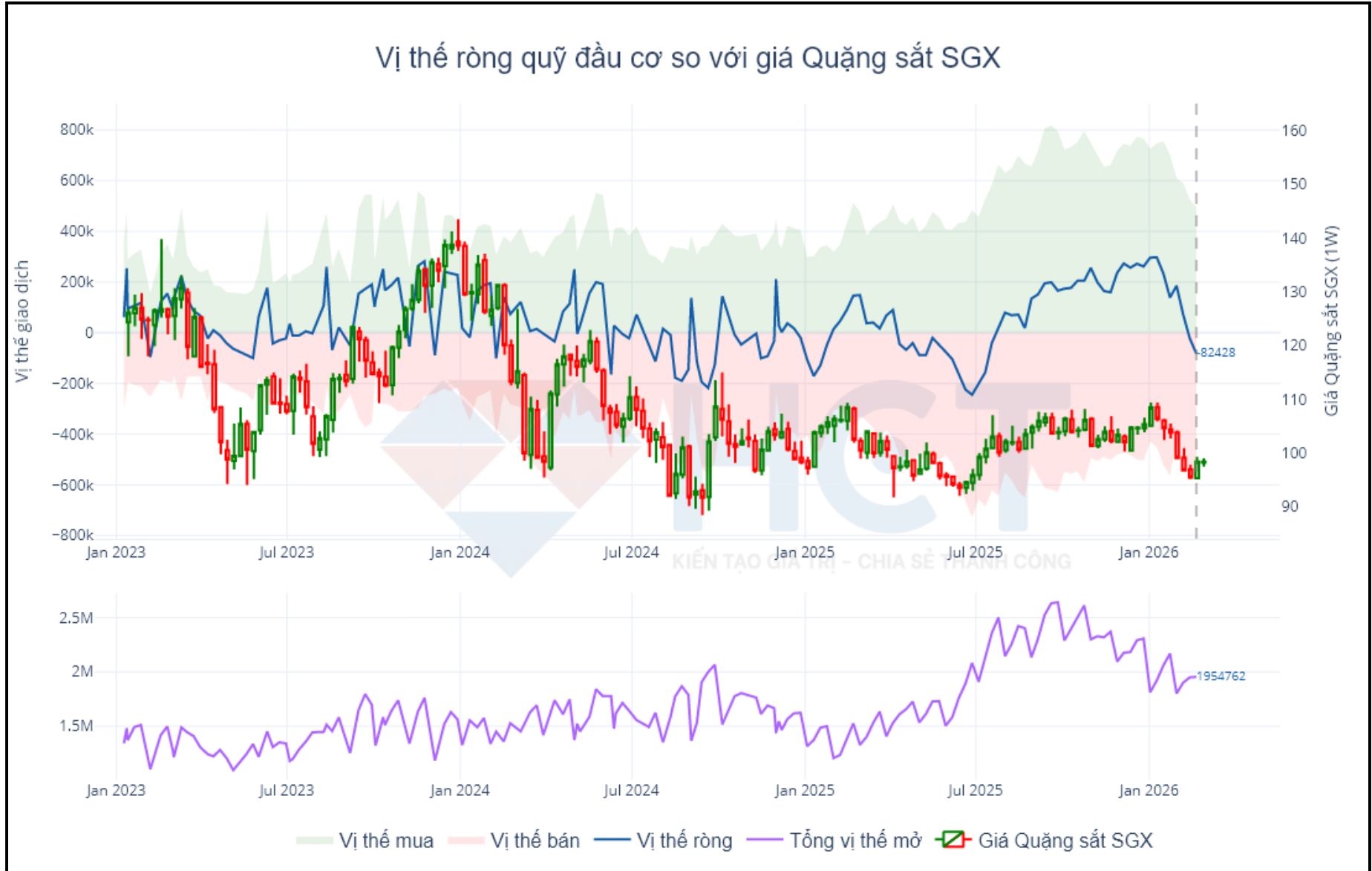
VỊ THẾ RÒNG CÁC NHÀ SẢN XUẤT

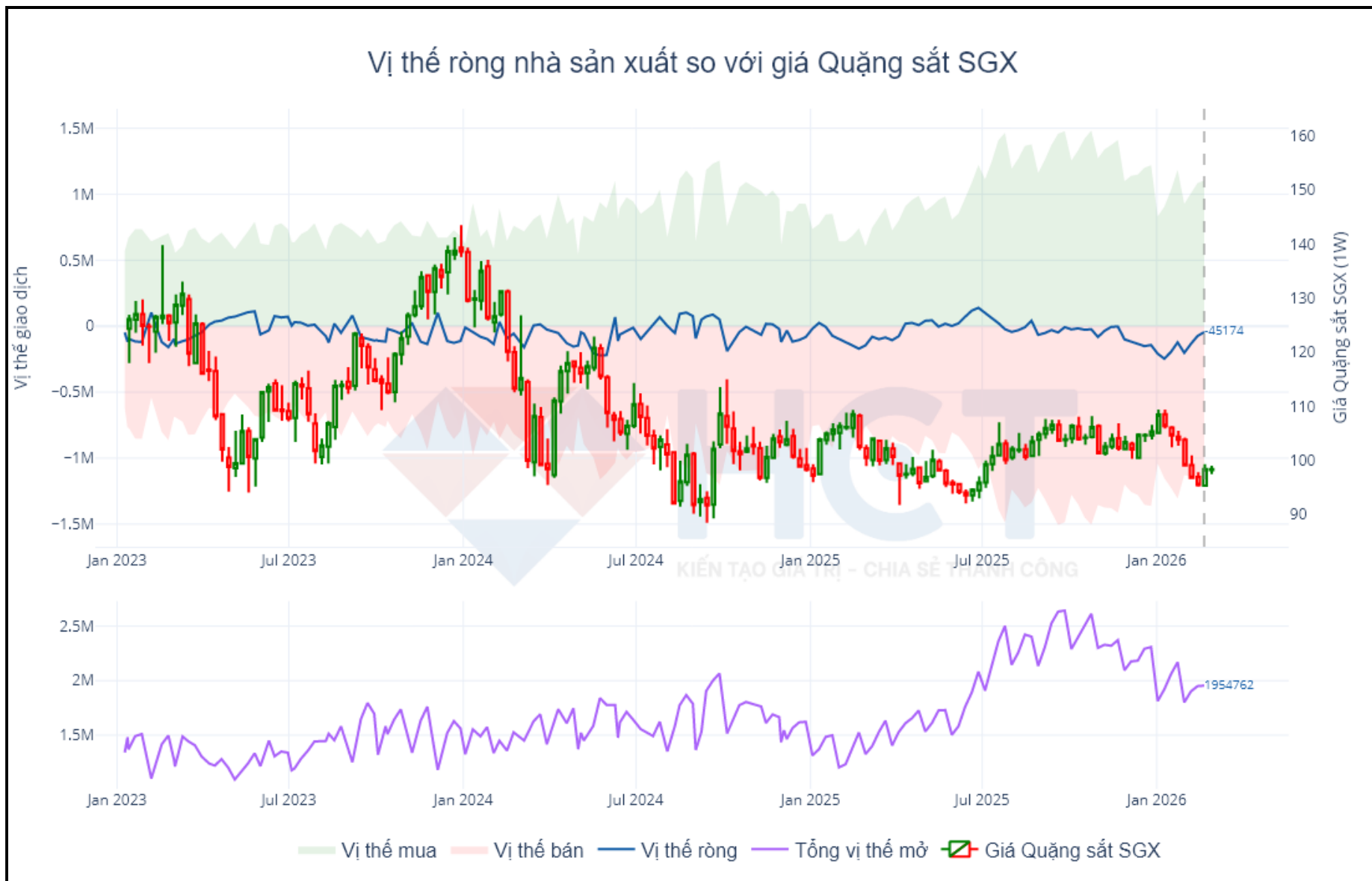
Ngày	Vị thế			Thay đổi vị thế		% Vị thế mở	
	Mua	Bán	Vị thế ròng	Mua	Bán	Mua	Bán
20/2/2026	1,103,895	1,149,069	-45,174	18,241	-11,235	28.24%	29.39%
13/2/2026	1,085,654	1,160,304	-74,650	79,893	20,206	27.84%	29.75%
6/2/2026	1,005,761	1,140,098	-134,337	78,514	10,630	26.45%	29.98%

QUẶNG SẮT SGX :

- Các quỹ đầu cơ giảm 30776 hợp đồng mua và tăng 29313 hợp đồng bán đưa vị thế dương bán lên mức 82428 hợp đồng
- Các nhà sản xuất tăng 18241 hợp đồng mua và giảm 11235 hợp đồng bán đưa vị thế dương bán về mức 45174 hợp đồng







NGÔ

VỊ THỂ RÒNG CÁC QUỸ ĐẦU CƠ

Ngày	Vị thể			Thay đổi vị thể		% Vị thể mở	
	Mua	Bán	Vị thể ròng	Mua	Bán	Mua	Bán
24/2/2026	223,238	237,105	-13,867	9,046	-4,502	11.20%	11.90%
17/2/2026	214,192	241,607	-27,415	-2,165	-22,960	9.70%	11.00%
10/2/2026	216,357	264,567	-48,210	1,458	-19,118	10.00%	12.30%

VỊ THỂ RÒNG CÁC NHÀ SẢN XUẤT

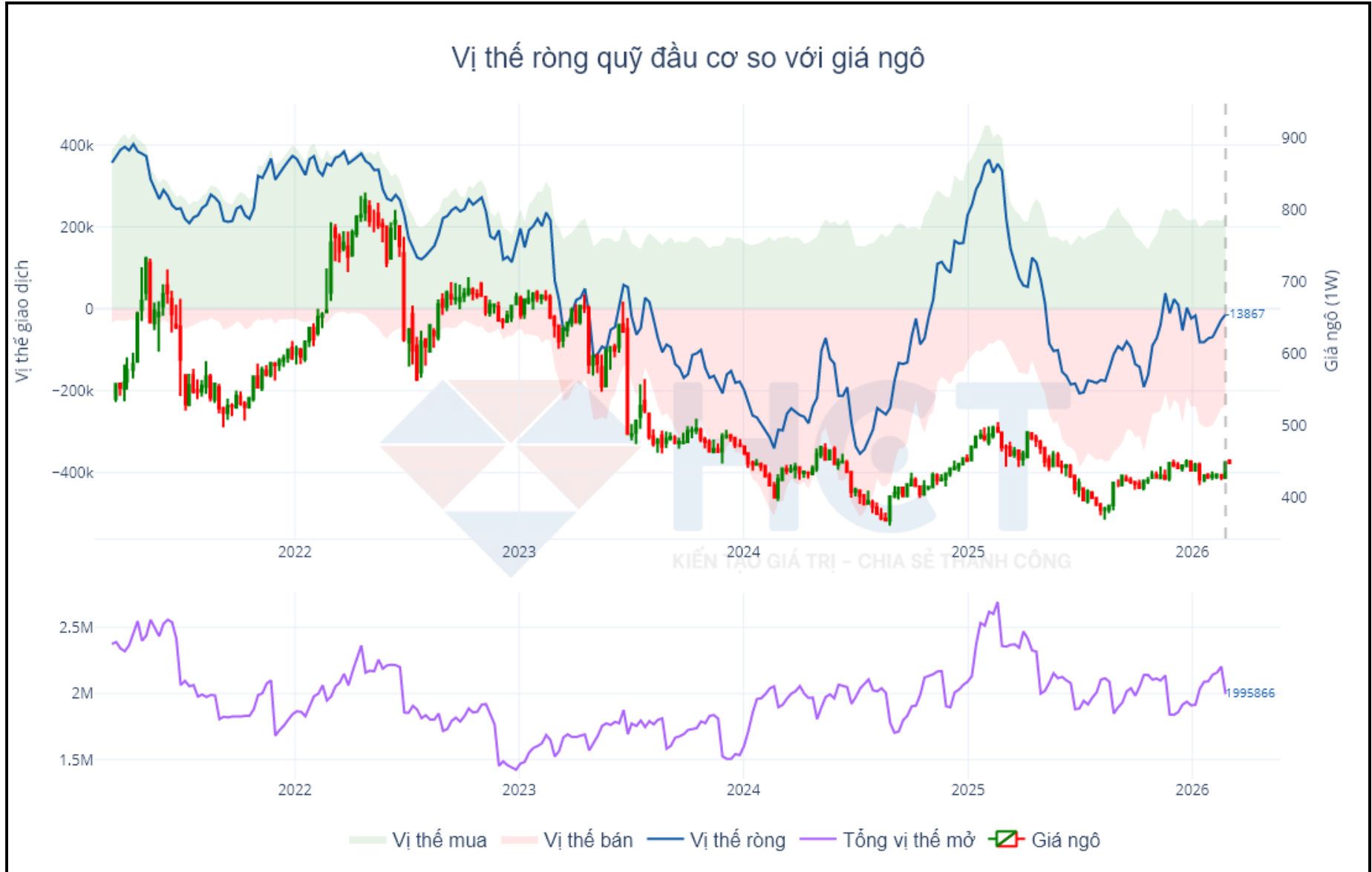
Ngày	Vị thể			Thay đổi vị thể		% Vị thể mở	
	Mua	Bán	Vị thể ròng	Mua	Bán	Mua	Bán
24/2/2026	514,516	774,097	-259,581	-69,512	-32,439	25.80%	38.80%
17/2/2026	584,028	806,536	-222,508	20,902	24,985	26.50%	36.60%
10/2/2026	563,126	781,550	-218,424	16,080	46,391	26.10%	36.20%

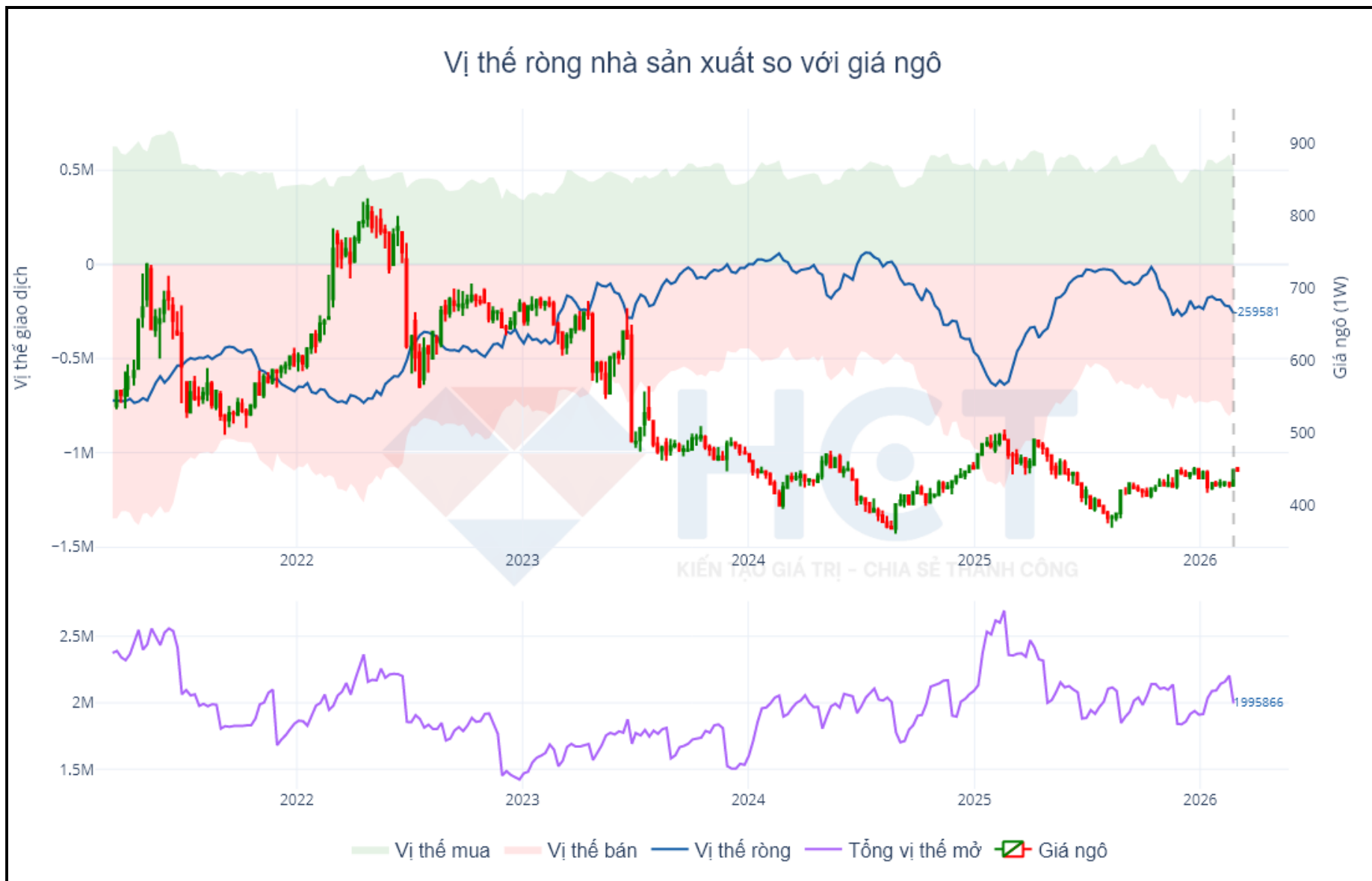
KIẾN TẠO GIÁ TRỊ - CHIA SẺ THÀNH CÔNG

NGÔ :

- Các quỹ đầu cơ tăng 9046 hợp đồng mua và giảm 4502 hợp đồng bán đưa vị thể dương bán về mức 13867 hợp đồng
- Các nhà sản xuất giảm 69512 hợp đồng mua và giảm 32439 hợp đồng bán đưa vị thể dương bán lên mức 259581 hợp đồng







LÚA MÌ

VỊ THẾ RÒNG CÁC QUỸ ĐẦU CƠ

Ngày	Vị thế			Thay đổi vị thế		% Vị thế mở	
	Mua	Bán	Vị thế ròng	Mua	Bán	Mua	Bán
24/2/2026	104,827	122,124	-17,297	19,333	-31,406	20.30%	23.70%
17/2/2026	85,494	153,531	-68,037	-3,425	-21,044	15.70%	28.20%
10/2/2026	88,919	174,574	-85,655	709	4,610	15.10%	29.60%

VỊ THẾ RÒNG CÁC NHÀ SẢN XUẤT

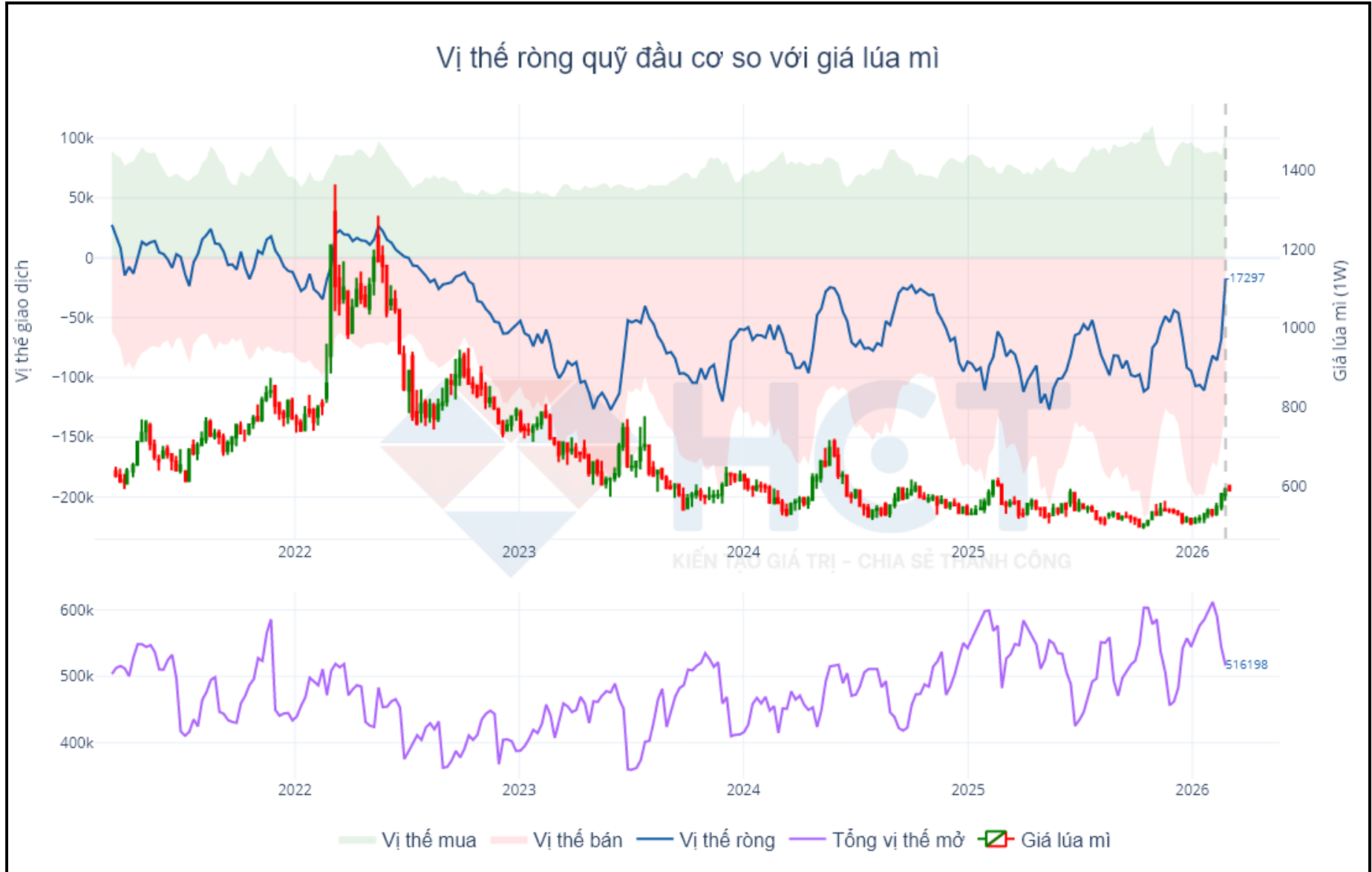
Ngày	Vị thế			Thay đổi vị thế		% Vị thế mở	
	Mua	Bán	Vị thế ròng	Mua	Bán	Mua	Bán
24/2/2026	52,405	108,497	-56,092	-27,363	19,605	10.20%	21.00%
17/2/2026	79,768	88,892	-9,124	-10,917	1,458	14.70%	16.30%
10/2/2026	90,685	87,434	3,251	-2,153	491	15.40%	14.80%

KIẾN TẠO GIÁ TRỊ - CHIA SẺ THÀNH CÔNG

LÚA MÌ:

- Các quỹ đầu cơ tăng 19333 hợp đồng mua và giảm 31406 hợp đồng bán đưa vị thế dương bán về mức 17297 hợp đồng
- Các nhà sản xuất giảm 27363 hợp đồng mua và tăng 19605 hợp đồng bán đưa vị thế dương bán lên mức 56092 hợp đồng







ĐẬU TƯƠNG

VỊ THỂ RÒNG CÁC QUỸ ĐẦU CƠ

Ngày	Vị thể			Thay đổi vị thể		% Vị thể mở	
	Mua	Bán	Vị thể ròng	Mua	Bán	Mua	Bán
24/2/2026	217,534	33,332	184,202	16,698	-3,894	18.30%	2.80%
17/2/2026	200,836	37,225	163,611	33,893	-6,569	15.70%	2.90%
10/2/2026	166,943	43,795	123,148	45,388	-48,928	13.80%	3.60%

VỊ THỂ RÒNG CÁC NHÀ SẢN XUẤT

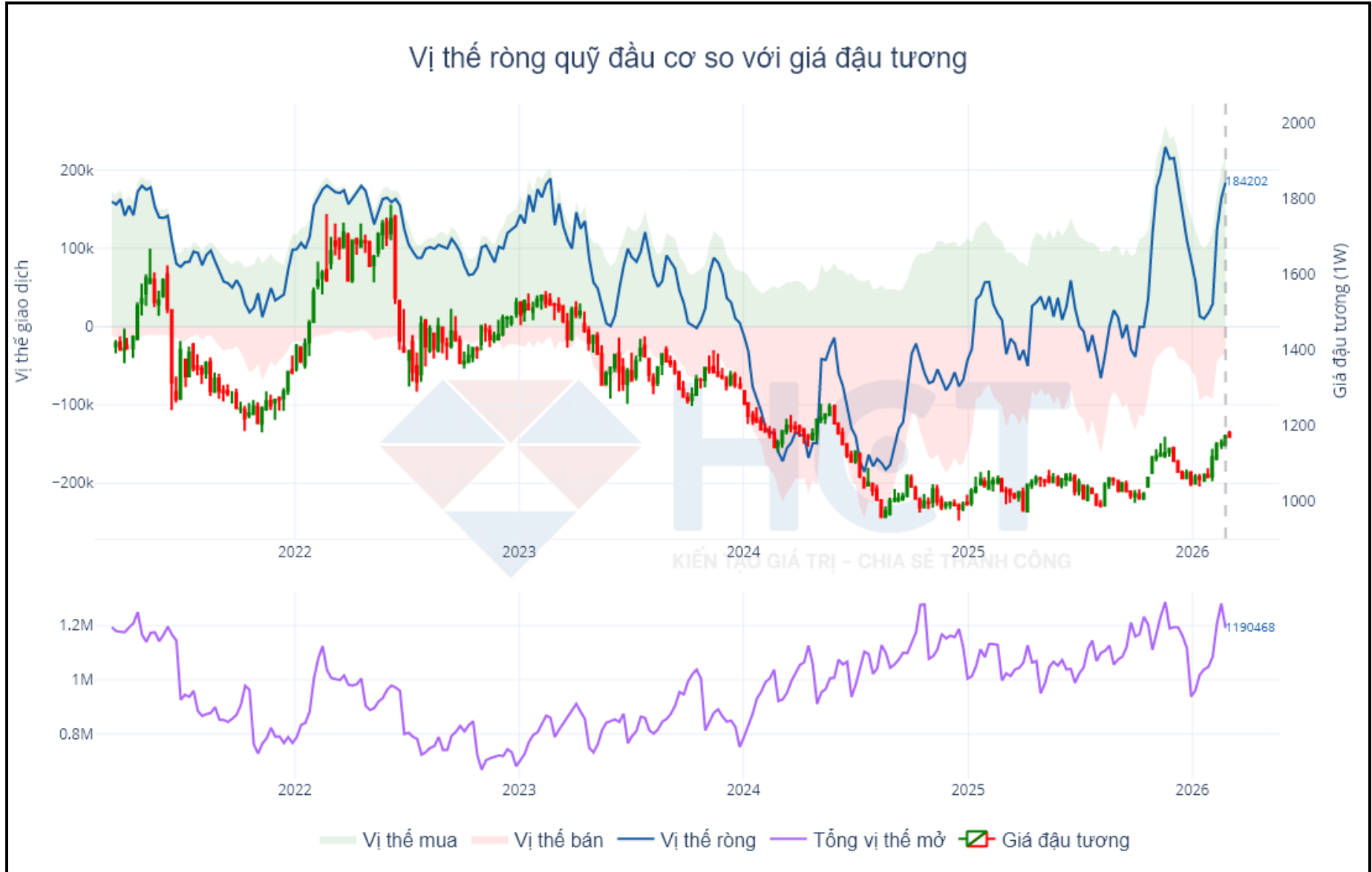
Ngày	Vị thể			Thay đổi vị thể		% Vị thể mở	
	Mua	Bán	Vị thể ròng	Mua	Bán	Mua	Bán
24/2/2026	302,856	564,067	-261,211	-37,031	-26,221	25.40%	47.40%
17/2/2026	339,887	590,288	-250,401	4,696	35,156	26.50%	46.10%
10/2/2026	335,191	555,132	-219,941	15,509	74,805	27.80%	46.00%

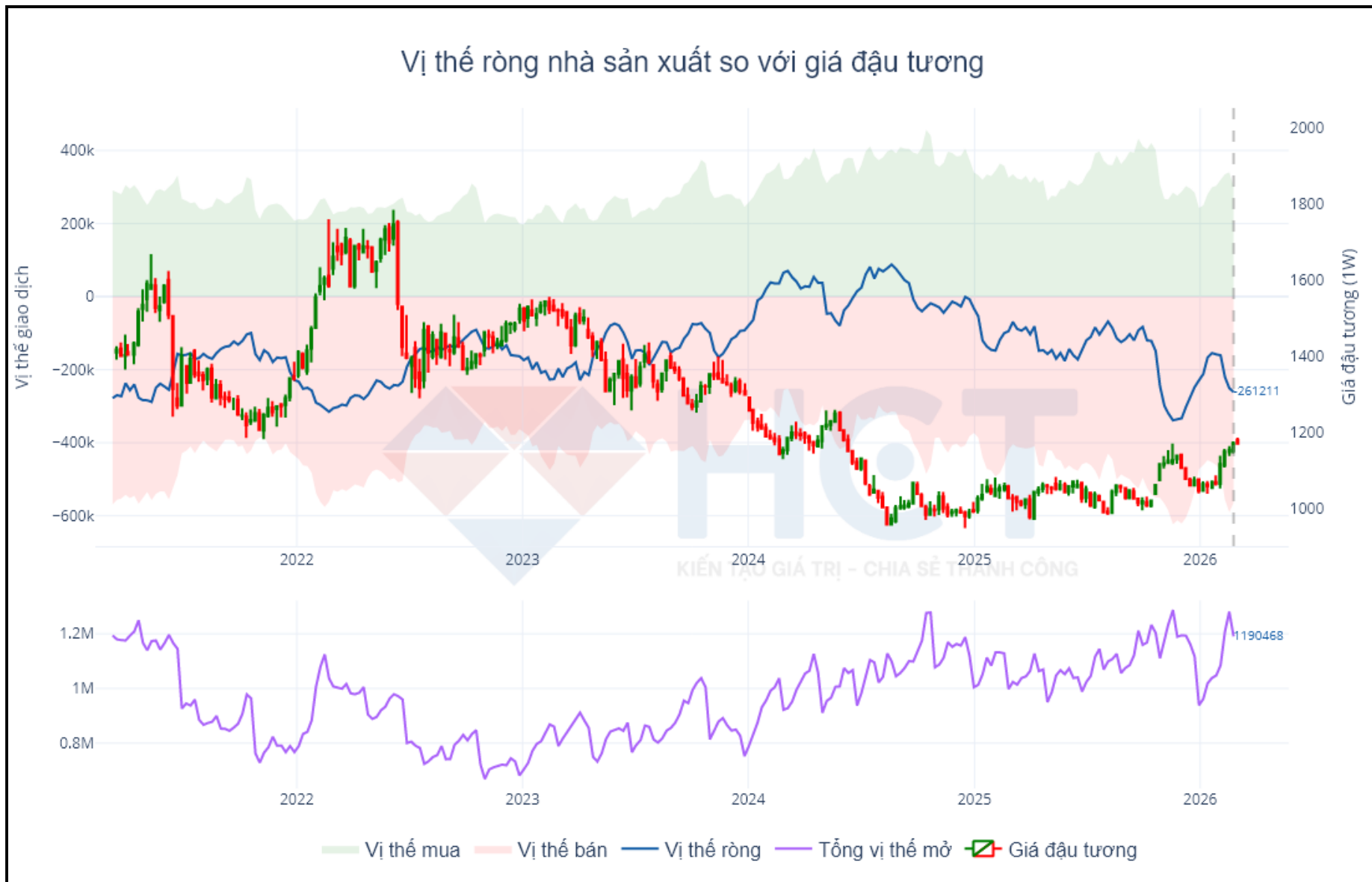
KIẾN TẠO GIÁ TRỊ - CHIA SẺ THÀNH CÔNG

ĐẬU TƯƠNG :

- Các quỹ đầu cơ tăng 16698 hợp đồng mua và giảm 3894 hợp đồng bán đưa vị thể dương mua lên mức 184202 hợp đồng
- Các nhà sản xuất giảm 37031 hợp đồng mua và giảm 26221 hợp đồng bán đưa vị thể dương bán lên mức 261211 hợp đồng







DẦU ĐẬU TƯƠNG

VỊ THỂ RÒNG CÁC QUỸ ĐẦU CƠ

Ngày	Vị thế			Thay đổi vị thế		% Vị thế mở	
	Mua	Bán	Vị thế ròng	Mua	Bán	Mua	Bán
24/2/2026	136,060	72,748	63,312	17,933	-3,560	15.90%	8.50%
17/2/2026	118,127	76,308	41,819	14,989	6,264	13.70%	8.80%
10/2/2026	103,138	70,045	33,093	19,769	-3,483	12.30%	8.30%

VỊ THỂ RÒNG CÁC NHÀ SẢN XUẤT

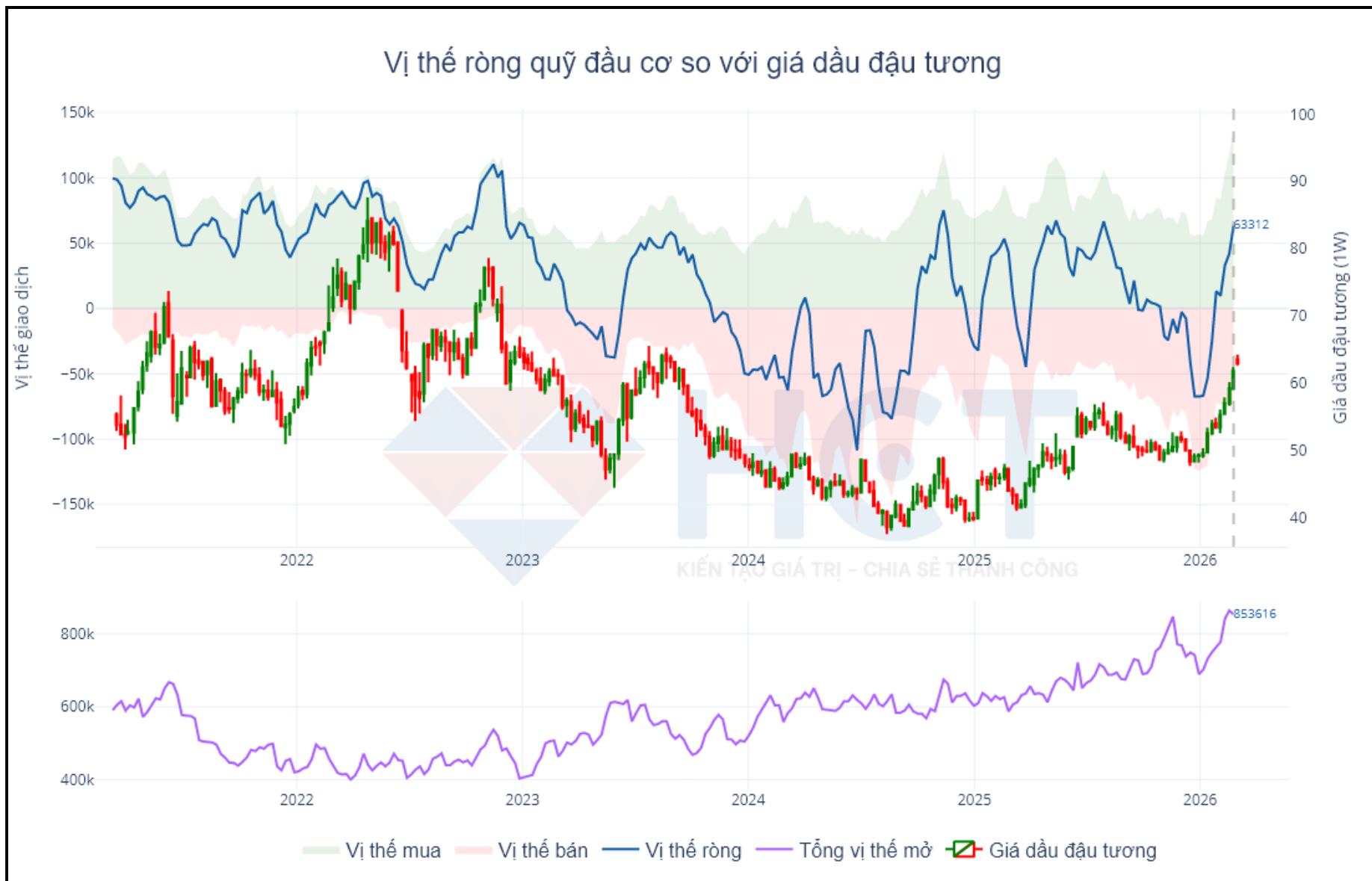
Ngày	Vị thế			Thay đổi vị thế		% Vị thế mở	
	Mua	Bán	Vị thế ròng	Mua	Bán	Mua	Bán
24/2/2026	245,284	393,378	-148,094	-13,082	7,787	28.70%	46.10%
17/2/2026	258,366	385,591	-127,225	15,280	25,977	29.90%	44.60%
10/2/2026	243,086	359,614	-116,528	4,835	38,034	28.90%	42.70%

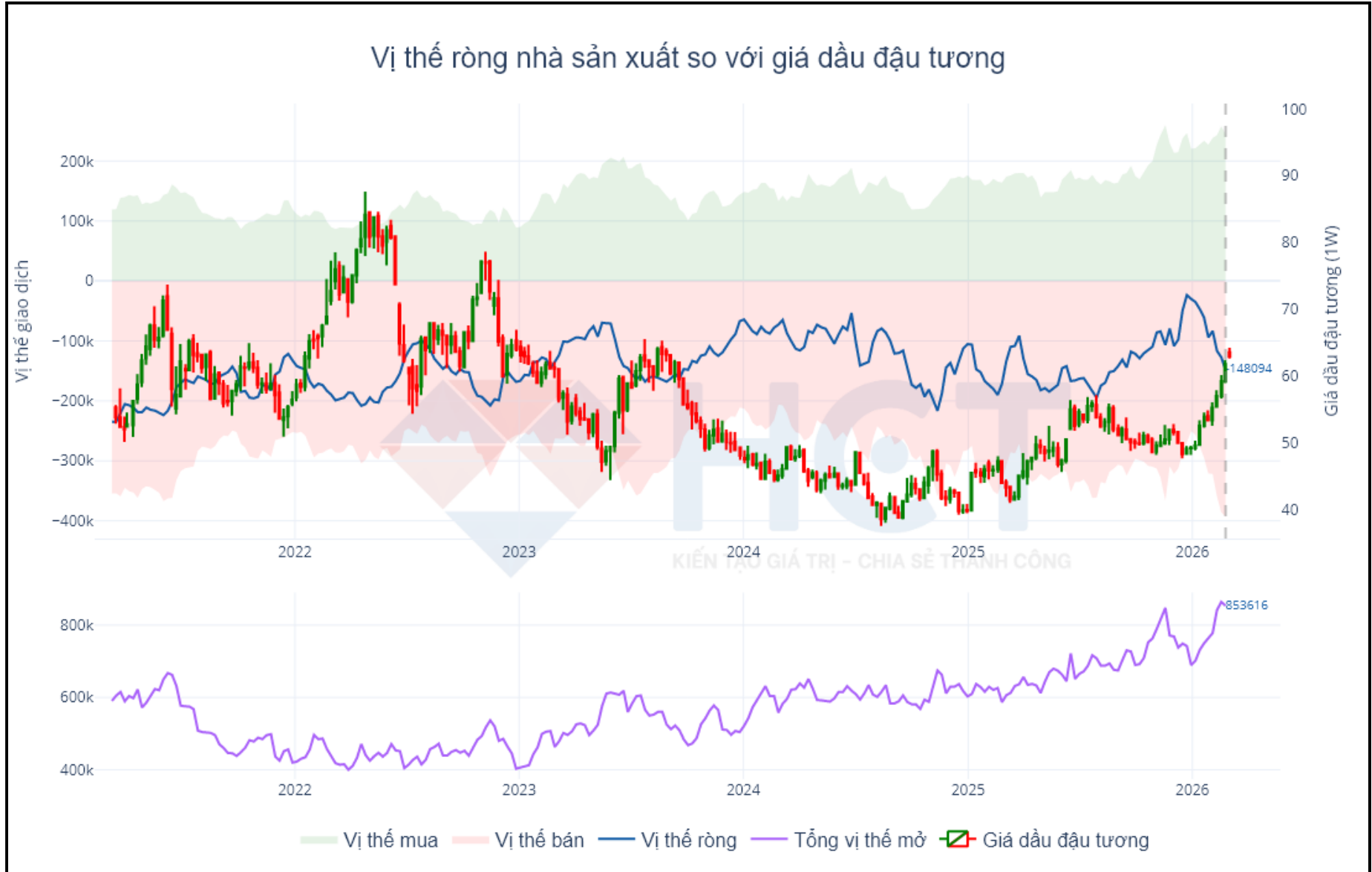
KIẾN TẠO GIÁ TRỊ - CHIA SẺ THÀNH CÔNG

DẦU ĐẬU TƯƠNG :

- Các quỹ đầu cơ tăng 17933 hợp đồng mua và giảm 3560 hợp đồng bán đưa vị thế dương mua lên mức 63312 hợp đồng
- Các nhà sản xuất giảm 13082 hợp đồng mua và tăng 7787 hợp đồng bán đưa vị thế dương bán lên mức 148094 hợp đồng







KHÔ ĐẬU TƯƠNG

VỊ THỂ RÒNG CÁC QUỸ ĐẦU CƠ

Ngày	Vị thể			Thay đổi vị thể		% Vị thể mở	
	Mua	Bán	Vị thể ròng	Mua	Bán	Mua	Bán
24/2/2026	90,686	58,991	31,695	16,367	-17,091	16.30%	10.60%
17/2/2026	74,320	76,082	-1,762	3,177	-9,385	12.40%	12.70%
10/2/2026	71,142	85,467	-14,325	-1,968	-9,381	11.80%	14.20%

VỊ THỂ RÒNG CÁC NHÀ SẢN XUẤT

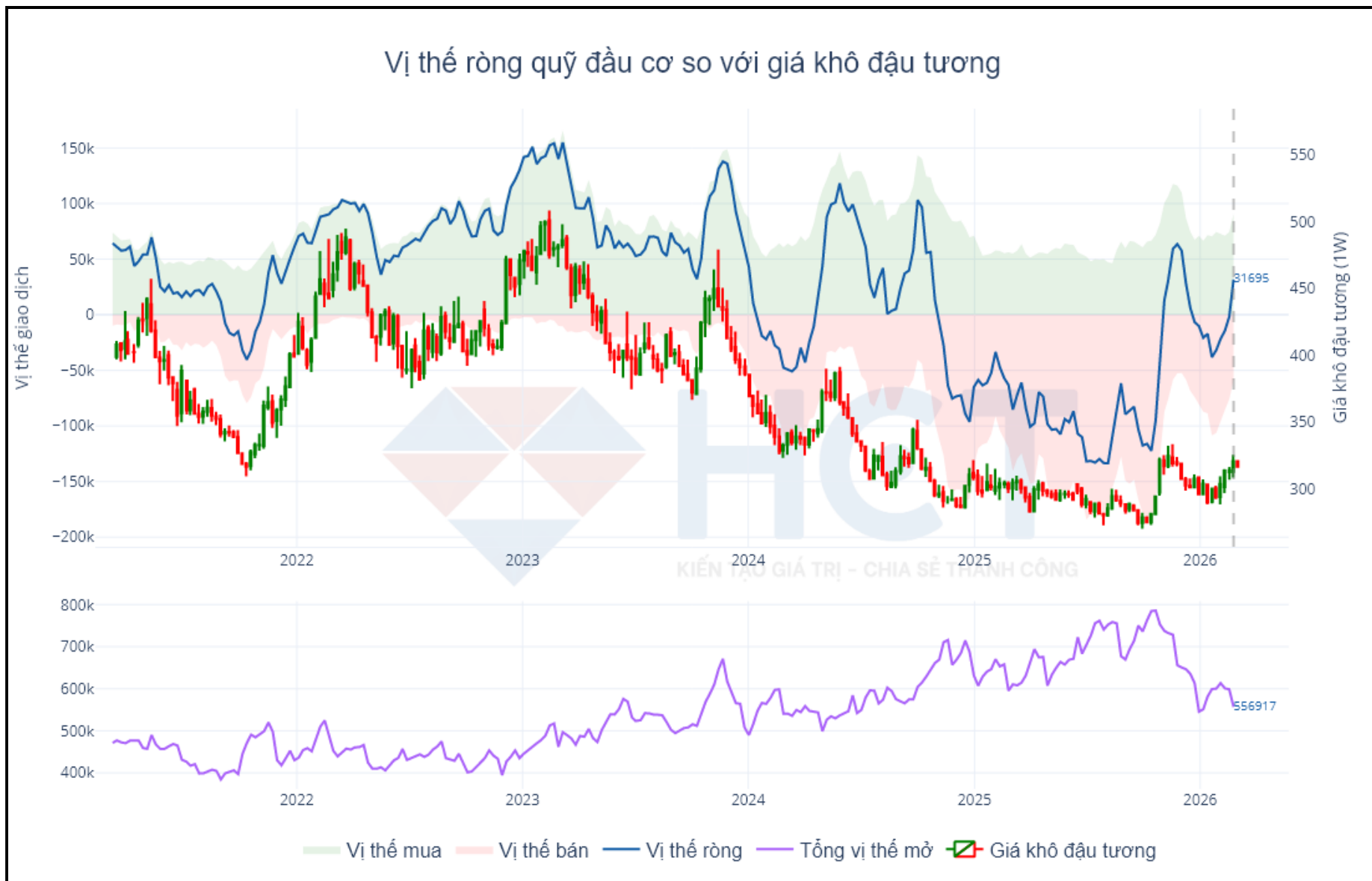
Ngày	Vị thể			Thay đổi vị thể		% Vị thể mở	
	Mua	Bán	Vị thể ròng	Mua	Bán	Mua	Bán
24/2/2026	145,371	313,236	-167,865	-23,642	5,014	26.10%	56.20%
17/2/2026	169,013	308,223	-139,210	-4,063	8,559	28.20%	51.50%
10/2/2026	173,075	299,663	-126,588	-7,252	3,061	28.80%	49.90%

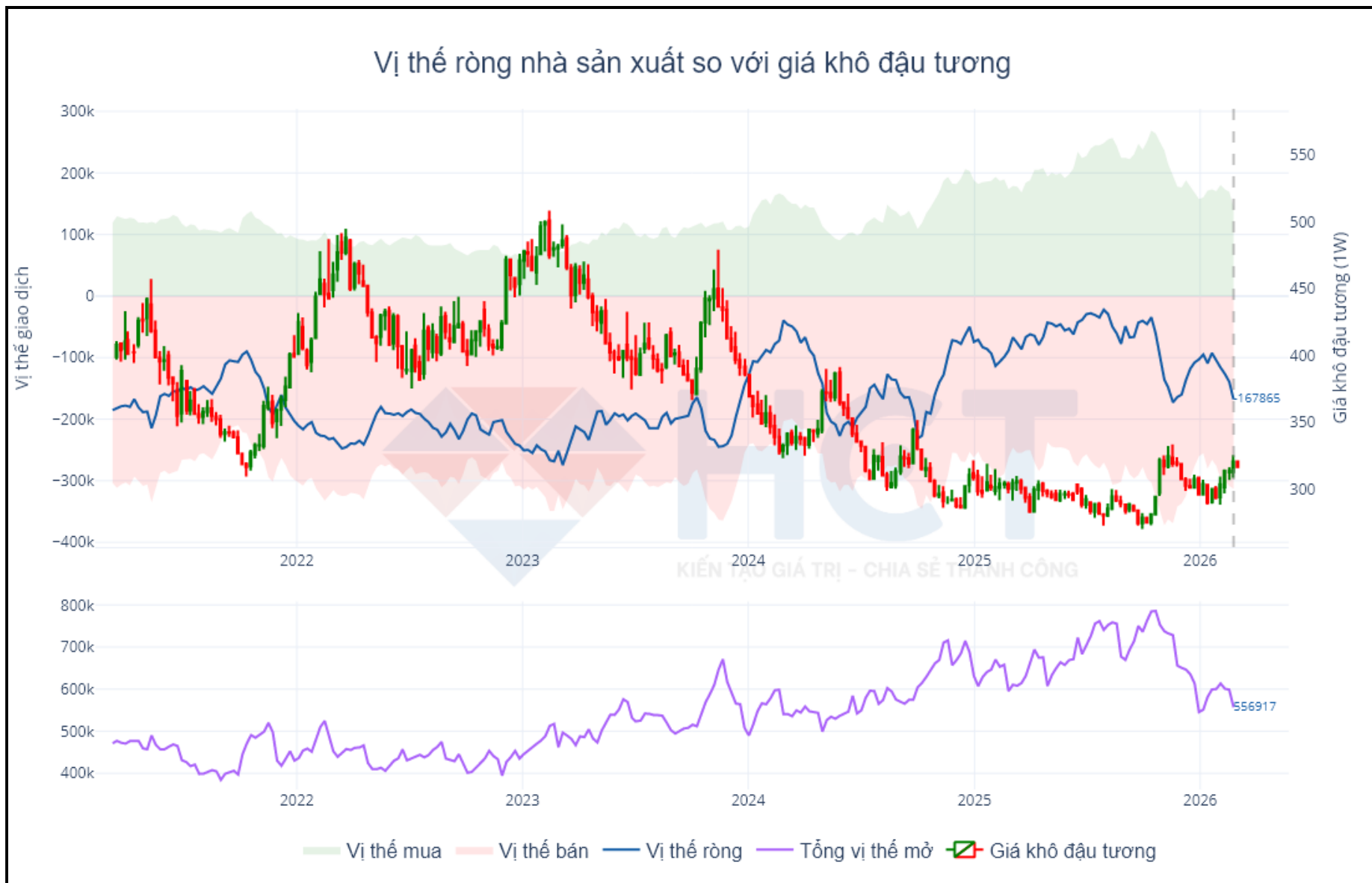
KIẾN TẠO GIÁ TRỊ - CHIA SẺ THÀNH CÔNG

KHÔ ĐẬU TƯƠNG :

- Các quỹ đầu cơ tăng 16367 hợp đồng mua và giảm 17091 hợp đồng bán đưa vị thể dương mua lên mức 31695 hợp đồng
- Các nhà sản xuất giảm 23642 hợp đồng mua và tăng 5014 hợp đồng bán đưa vị thể dương bán lên mức 167865 hợp đồng







GAO

VỊ THỂ RÒNG CÁC QUỸ ĐẦU CƠ

Ngày	Vị thế			Thay đổi vị thế		% Vị thế mở	
	Mua	Bán	Vị thế ròng	Mua	Bán	Mua	Bán
24/2/2026	1,124	4,847	-3,723	51	1,734	8.40%	36.10%
17/2/2026	1,073	3,113	-2,040	44	-702	8.70%	25.10%
10/2/2026	1,029	3,815	-2,786	-33	-1,295	8.00%	29.50%

VỊ THỂ RÒNG CÁC NHÀ SẢN XUẤT

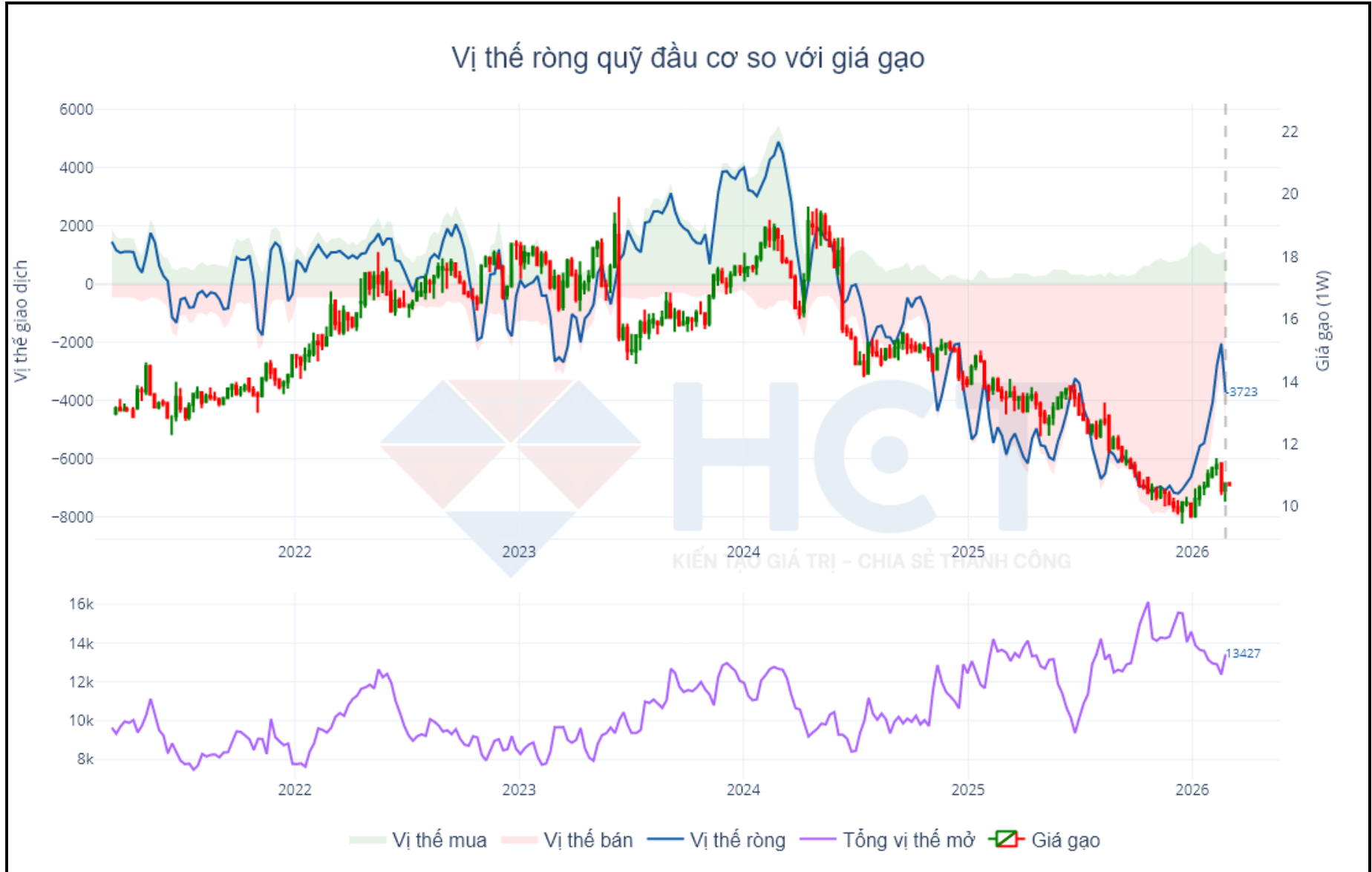
Ngày	Vị thế			Thay đổi vị thế		% Vị thế mở	
	Mua	Bán	Vị thế ròng	Mua	Bán	Mua	Bán
24/2/2026	6,710	3,287	3,423	626	-778	50.00%	24.50%
17/2/2026	6,083	4,064	2,019	91	152	49.10%	32.80%
10/2/2026	5,992	3,912	2,080	-286	456	46.40%	30.30%

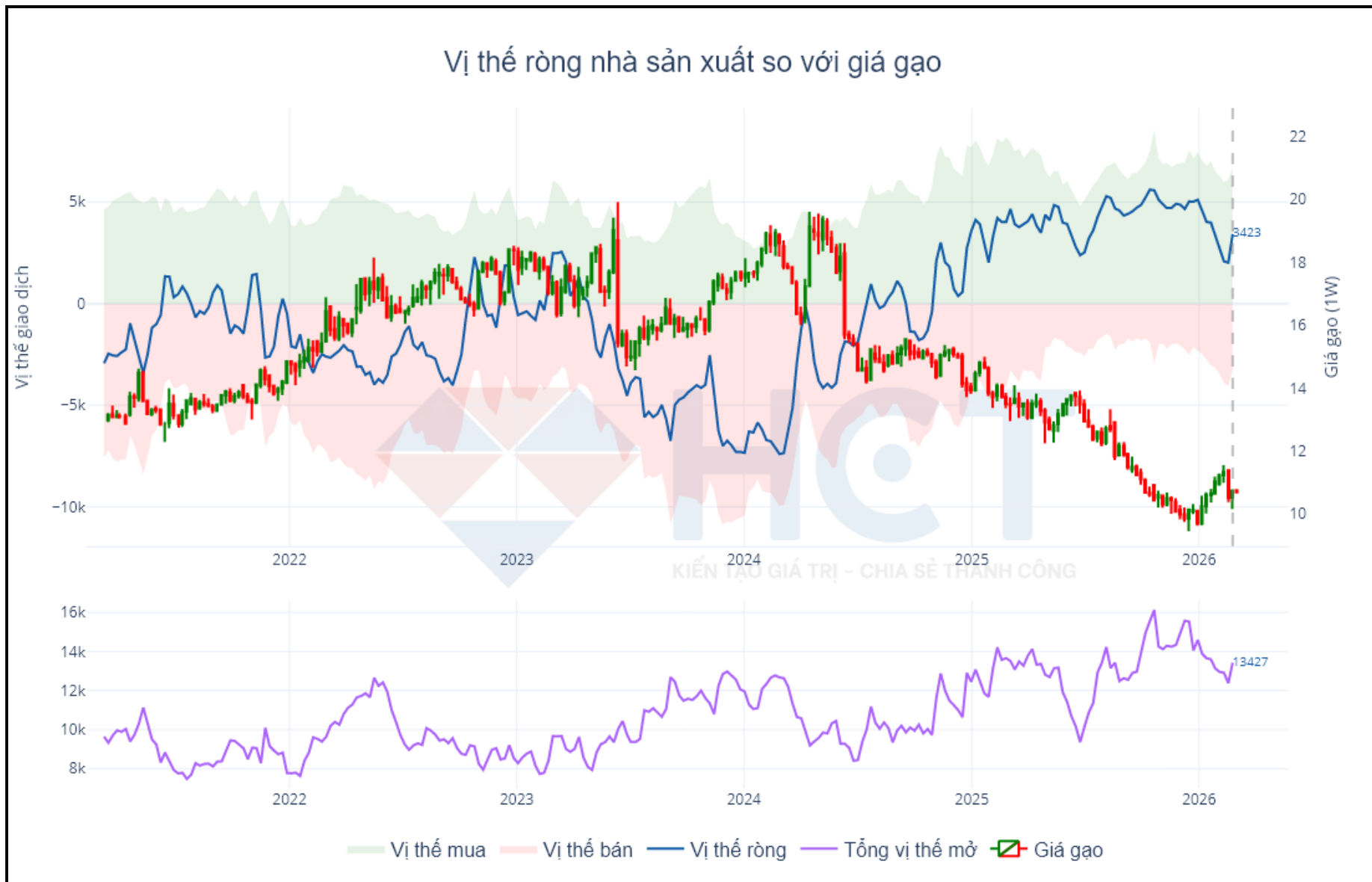
KIẾN TẠO GIÁ TRỊ - CHIA SẺ THÀNH CÔNG

GAO :

- Các quỹ đầu cơ tăng 51 hợp đồng mua và tăng 1734 hợp đồng bán đưa vị thế dương bán lên mức 3723 hợp đồng
- Các nhà sản xuất tăng 626 hợp đồng mua và giảm 778 hợp đồng bán đưa vị thế dương mua lên mức 3423 hợp đồng







HỢP ĐỒNG MỞ LÀ GÌ?

- Định nghĩa Hợp đồng mở (open interest) theo CFTC:

“Số Hợp đồng mở hay Vị thế mở,/Cam kết mở là số hợp đồng tương lai được mở mua hoặc bán trên thị trường nhưng chưa được thanh lý bằng giao dịch bù trừ hoặc bằng việc giao hàng.”

- Tổng số vị thế mở là số lượng hợp đồng đang treo trên thị trường. Ở thị trường tương lai, số lượng người bán (short) luôn bằng số lượng người mua (long). Hợp đồng mở tăng thêm 1 khi có thêm 1 vị thế mua mới và vị thế bán mới trên thị trường. Nếu người mua đóng vị thế của mình cần khớp lệnh với 1 người bán khác và số hợp đồng mở sẽ giảm xuống 1 hợp đồng.
- Hợp đồng mở là thành phần quan trọng đối với xu hướng giá và là thước đo để đánh giá xu hướng đang tăng, đang suy yếu hay có thể đã đến lúc đảo chiều. Hợp đồng mở cao cho thấy đang có nhiều sự quan tâm hơn đối với một thị trường cụ thể, còn vị thế mở thấp cho thấy các nhà giao dịch đang không mấy mặn mà với sản phẩm đó.

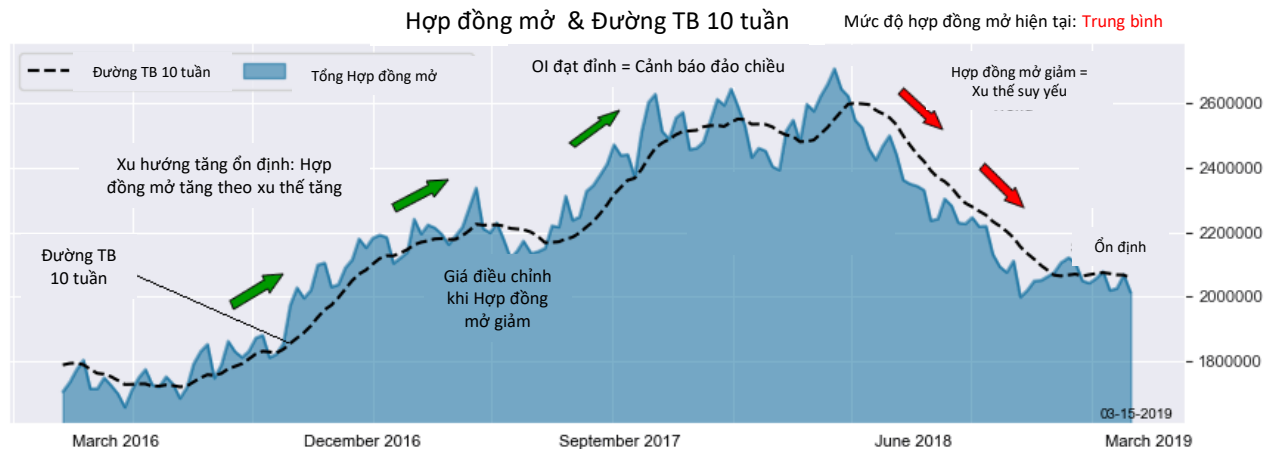
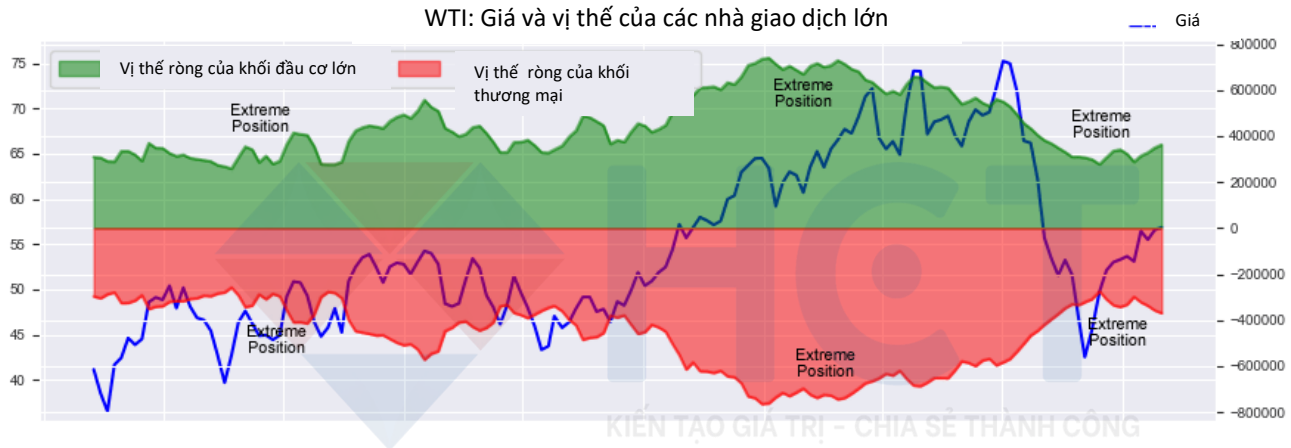
HỢP ĐỒNG MỞ LÀ GÌ?

Hợp đồng mở càng tăng thì xu hướng giá càng mạnh.

PHÂN TÍCH HỢP ĐỒNG MỞ		
Giá	Hợp đồng mở	Phân tích
↑	↑	Xu hướng tăng mạnh
↑	↓	Xu thế tăng yếu, đà tăng có thể do vị thế bán bị thanh lý, cảnh báo đảo chiều
↓	↓	Xu hướng giảm yếu, cảnh báo đảo chiều
↓	↑	Xu hướng giảm mạnh

PHÂN TÍCH VÍ DỤ

Trong biểu đồ bên dưới, giá dầu thô tăng song song với hợp đồng mở trong hơn 1 năm, thể hiện xu hướng tăng ổn định. Tuy nhiên, không có thị trường nào có thể tăng mãi. Vì vậy, khi số lượng hợp đồng mở đạt đỉnh và bắt đầu giảm, giá cũng không thể giữ đà tăng tiếp được lâu, cuối cùng đã rơi vào một đợt điều chỉnh sâu sau đó.



BÁO CÁO CAM KẾT THƯƠNG NHÂN (COT) LÀ GÌ?

- Báo cáo Cam kết Thương nhân (COT) được cung cấp bởi Ủy ban Giao dịch Hàng hóa Tương lai Hoa Kỳ (CFTC) và sàn giao dịch ICE châu Âu.
- Báo cáo được phát hành vào thứ Sáu hàng tuần lúc 15:30 theo giờ miền Đông Hoa Kỳ với dữ liệu cho đến tuần kết thúc vào thứ Ba trước đó.
- Báo cáo công bố vị thế giao dịch của các tổ chức đầu tư lớn nhằm nâng cao tính minh bạch trên thị trường hàng hoá tương lai. Các đối tượng phải báo cáo được chia thành 4 nhóm: Đơn vị sản xuất/thương nhân/chế biến/người tiêu dùng, các quỹ đầu cơ, các tổ chức hoán đổi và các đơn vị khác.
- Tổng vị thế của các nhóm trong Báo cáo Cam kết Thương nhân đại diện 70 – 90% tổng vị thế giao dịch của các sản phẩm trên thị trường do đó thường được các tổ chức đầu tư chuyên nghiệp theo dõi nhằm phán đoán diễn biến thị trường.
- Vị thế mở của các quỹ đầu cơ là số liệu được theo dõi nhiều nhất, bởi các tổ chức này thường có điểm cắt lỗ chặt và không nắm giữ tài sản cơ sở, vì vậy thường phản ứng rất sát với các diễn biến giá. Theo dõi vị thế hoạt động các quỹ sẽ cung cấp một góc nhìn về xu hướng chính, đồng thời cũng giúp nhận biết dấu hiệu của sự đảo chiều.

BÁO CÁO CAM KẾT THƯƠNG NHÂN (COT) LÀ GÌ?

Biểu đồ bên dưới thể hiện các vị thế bán được nắm giữ bởi Các quỹ đầu cơ (Đường màu xanh), bao gồm các quỹ phòng hộ, Các công ty tư vấn Giao dịch Hàng hóa (CTAs) và các quỹ đầu tư khác. Thông thường, các quỹ sẽ nắm giữ vị thế mua dài hạn đối với hợp đồng tương lai bạc, nhưng trong vài tháng qua, họ đã liên tục tăng vị thế bán, lên mức kỷ lục từ năm 2006 đến nay."

Những điểm cực trị vị thế bán của các quỹ trong quá khứ thường là các chỉ báo đối lập với đáy của giá bạc (Đường màu hồng) - điều này có thể thấy qua các mũi tên màu xanh lá cây trên biểu đồ.

